



N. PRA/38821/2025/CRNAUTO

RIMINI, 14/05/2025

RICEVUTA DELL'AVVENUTA PRESENTAZIONE VIA TELEMATICA ALL'UFFICIO
REGISTRO IMPRESE DELLA ROMAGNA - FORLÌ-CESENA E RIMINI
DEI SEGUENTI ATTI E DOMANDE:

RELATIVAMENTE ALL'IMPRESA:
MAGGIOLI S.P.A.

FORMA GIURIDICA: SOCIETA' PER AZIONI
CODICE FISCALE E NUMERO DI ISCRIZIONE: 06188330150
DEL REGISTRO IMPRESE DELLA ROMAGNA - FORLÌ-CESENA E RIMINI

SIGLA PROVINCIA E N. REA: RN-219107

ELENCO DEGLI ATTI PRESENTATI:

- | | |
|---------------------------------------|----------------------|
| 1) 711 BILANCIO ORDINARIO D'ESERCIZIO | DT. ATTO: 31/12/2024 |
| 2) 508 COMUNICAZIONE ELENCO SOCI | DT. ATTO: 30/04/2025 |

ELENCO DEI MODELLI PRESENTATI:

B	DEPOSITO BILANCIO
S RIQ 03	ELENCO SOCI

DATA DOMANDA: 14/05/2025 DATA PROTOCOLLO: 14/05/2025

INDIRIZZO DI RIFERIMENTO: 06188330150-MAGGIOLI SPA-VIA DEL CARPINO

Estremi di firma digitale

Digitally signed by Roberto Albonetti
Date: 14/05/2025 16:24:12 CEST
Reason: Conservatore Registro Imprese
Location: C.C.I.A.A. della ROMAGNA - FORLÌ-
CESENA e RIMINI

Sei un imprenditore?

Scarica l'APP **impresa italia** o vai su impresa.italia.it
per ritrovare questa ricevuta o accedere gratuitamente
a visure, pratiche e bilanci della tua impresa.



impresa italia

la tua azienda sempre con te



UNIONCAMERE



FORIPRA



0000388212025



N. PRA/38821/2025/CRNAUTO

RIMINI, 14/05/2025

VOCE PAG.	MODALITA' PAG.	IMPORTO	DATA/ORA
DIRITTI DI SEGRETERIA	CASSA AUTOMATICA	**62,40**	14/05/2025 16:24:10
IMPOSTA DI BOLLO	CASSA AUTOMATICA	**65,00**	14/05/2025 16:24:10

RISULTANTI ESATTI PER:

BOLLI		**65,00**	CASSA AUTOMATICA
DIRITTI		**62,40**	CASSA AUTOMATICA
TOTALE	EURO	**127,40**	

*** Pagamento effettuato in Euro ***

FIRMA DELL'ADDETTO
PROTOCOLLAZIONE AUTOMATICA

Data e ora di protocollo: 14/05/2025 16:24:10

Data e ora di stampa della presente ricevuta: 14/05/2025 16:24:10

Sei un imprenditore?

Scarica l'APP **impresa italia** o vai su [impresa.italia.it](https://www.impresa.italia.it) per ritrovare questa ricevuta o accedere gratuitamente a visure, pratiche e bilanci della tua impresa.



impresa italia

la tua azienda sempre con te



UNIONCAMERE



FORIPRA



0000388212025

GRUPPO

Maggioli

BILANCIO D'ESERCIZIO AL 31 DICEMBRE 2024

Maggioli S.p.A. - Via del Carpino n. 8, Santarcangelo di Romagna (RN) –

Capitale Sociale: Euro 5.000.000,00

Iscritta al Registro delle Imprese di Rimini al n. 06188330150

Iscritta al REA di Rimini al n. 219107

Codice Fiscale 06188330150 – Partita IVA 02066400405



MAGGIOLI S.P.A.

Bilancio di esercizio al 31-12-2024

Dati anagrafici	
Sede in	VIA DEL CARPINO N. 8 SANTARCANGELO DI ROMAGNA RN
Codice Fiscale	06188330150
Numero Rea	RN 219107
P.I.	02066400405
Capitale Sociale Euro	5.000.000 i.v.
Forma giuridica	SOCIETA' PER AZIONI
Settore di attività prevalente (ATECO)	620100
Società in liquidazione	no
Società con socio unico	no
Società sottoposta ad altrui attività di direzione e coordinamento	no
Appartenenza a un gruppo	si
Denominazione della società capogruppo	MAGGIOLI S.P.A.
Paese della capogruppo	ITALIA

Stato patrimoniale

	31-12-2024	31-12-2023
Stato patrimoniale		
Attivo		
B) Immobilizzazioni		
I - Immobilizzazioni immateriali		
3) diritti di brevetto industriale e diritti di utilizzazione delle opere dell'ingegno	17.170.939	12.689.393
4) concessioni, licenze, marchi e diritti simili	46.773	77.688
5) avviamento	8.072.801	8.436.775
6) immobilizzazioni in corso e acconti	7.803.292	9.203.378
7) altre	2.721.299	3.352.961
Totale immobilizzazioni immateriali	35.815.104	33.760.195
II - Immobilizzazioni materiali		
2) impianti e macchinario	1.058.952	757.480
3) attrezzature industriali e commerciali	18.567	33.978
4) altri beni	3.819.132	3.935.804
5) immobilizzazioni in corso e acconti	1.086	153.911
Totale immobilizzazioni materiali	4.897.737	4.881.173
III - Immobilizzazioni finanziarie		
1) partecipazioni in		
a) imprese controllate	69.487.266	57.468.309
b) imprese collegate	871.026	1.243.526
d-bis) altre imprese	214.080	219.264
Totale partecipazioni	70.572.372	58.931.099
2) crediti		
d-bis) verso altri		
esigibili entro l'esercizio successivo	-	2.000
esigibili oltre l'esercizio successivo	175.068	156.836
Totale crediti verso altri	175.068	158.836
Totale crediti	175.068	158.836
4) strumenti finanziari derivati attivi	10.393	60.139
Totale immobilizzazioni finanziarie	70.757.833	59.150.074
Totale immobilizzazioni (B)	111.470.674	97.791.442
C) Attivo circolante		
I - Rimanenze		
1) materie prime, sussidiarie e di consumo	645.869	661.678
3) lavori in corso su ordinazione	39.002.735	25.152.983
4) prodotti finiti e merci	4.452.138	3.723.011
Totale rimanenze	44.100.742	29.537.672
II - Crediti		
1) verso clienti		
esigibili entro l'esercizio successivo	41.574.992	39.153.619
Totale crediti verso clienti	41.574.992	39.153.619
2) verso imprese controllate		
esigibili entro l'esercizio successivo	4.633.319	4.785.120
Totale crediti verso imprese controllate	4.633.319	4.785.120
3) verso imprese collegate		
esigibili entro l'esercizio successivo	20.602	95.165
Totale crediti verso imprese collegate	20.602	95.165

4) verso controllanti		
esigibili entro l'esercizio successivo	84.456	46.551
Totale crediti verso controllanti	84.456	46.551
5) verso imprese sottoposte al controllo delle controllanti		
esigibili entro l'esercizio successivo	178.324	150.484
Totale crediti verso imprese sottoposte al controllo delle controllanti	178.324	150.484
5-bis) crediti tributari		
esigibili entro l'esercizio successivo	9.689.355	7.369.259
esigibili oltre l'esercizio successivo	91.572	91.572
Totale crediti tributari	9.780.927	7.460.831
5-ter) imposte anticipate	3.212.769	3.457.886
5-quater) verso altri		
esigibili entro l'esercizio successivo	1.663.107	1.408.705
Totale crediti verso altri	1.663.107	1.408.705
Totale crediti	61.148.496	56.558.361
III - Attività finanziarie che non costituiscono immobilizzazioni		
4) altre partecipazioni	81.960	20.913
attività finanziarie per la gestione accentrata della tesoreria	4.205.471	5.570.260
Totale attività finanziarie che non costituiscono immobilizzazioni	4.287.431	5.591.173
IV - Disponibilità liquide		
1) depositi bancari e postali	22.687.462	21.249.366
3) danaro e valori in cassa	10.609	23.703
Totale disponibilità liquide	22.698.071	21.273.069
Totale attivo circolante (C)	132.234.740	112.960.275
D) Ratei e risconti	3.395.424	3.081.009
Totale attivo	247.100.838	213.832.726
Passivo		
A) Patrimonio netto		
I - Capitale	5.000.000	2.197.920
III - Riserve di rivalutazione	-	2.293.310
IV - Riserva legale	443.040	443.040
VI - Altre riserve, distintamente indicate		
Riserva straordinaria	15.489.501	11.203.718
Varie altre riserve	(2)	38.338
Totale altre riserve	15.489.499	11.242.056
VII - Riserva per operazioni di copertura dei flussi finanziari attesi	7.899	45.706
IX - Utile (perdita) dell'esercizio	20.564.923	12.756.429
Totale patrimonio netto	41.505.361	28.978.461
B) Fondi per rischi e oneri		
1) per trattamento di quiescenza e obblighi simili	1.045.654	914.923
2) per imposte, anche differite	82.878	78.674
4) altri	2.302.439	2.365.727
Totale fondi per rischi ed oneri	3.430.971	3.359.324
C) Trattamento di fine rapporto di lavoro subordinato	6.147.318	6.498.126
D) Debiti		
4) debiti verso banche		
esigibili entro l'esercizio successivo	59.683.148	50.516.388
esigibili oltre l'esercizio successivo	14.246.007	11.450.108
Totale debiti verso banche	73.929.155	61.966.496
6) acconti		
esigibili entro l'esercizio successivo	16.408.305	11.300.498

Totale acconti	16.408.305	11.300.498
7) debiti verso fornitori		
esigibili entro l'esercizio successivo	28.583.005	35.533.820
Totale debiti verso fornitori	28.583.005	35.533.820
9) debiti verso imprese controllate		
esigibili entro l'esercizio successivo	34.818.980	34.352.455
Totale debiti verso imprese controllate	34.818.980	34.352.455
10) debiti verso imprese collegate		
esigibili entro l'esercizio successivo	975.086	1.348.408
Totale debiti verso imprese collegate	975.086	1.348.408
11) debiti verso controllanti		
esigibili entro l'esercizio successivo	2.958.989	1.937.355
Totale debiti verso controllanti	2.958.989	1.937.355
11-bis) debiti verso imprese sottoposte al controllo delle controllanti		
esigibili entro l'esercizio successivo	440.691	878.064
Totale debiti verso imprese sottoposte al controllo delle controllanti	440.691	878.064
12) debiti tributari		
esigibili entro l'esercizio successivo	3.911.851	3.144.250
Totale debiti tributari	3.911.851	3.144.250
13) debiti verso istituti di previdenza e di sicurezza sociale		
esigibili entro l'esercizio successivo	3.574.095	2.950.596
Totale debiti verso istituti di previdenza e di sicurezza sociale	3.574.095	2.950.596
14) altri debiti		
esigibili entro l'esercizio successivo	18.499.781	16.377.378
esigibili oltre l'esercizio successivo	4.870.925	475.341
Totale altri debiti	23.370.706	16.852.719
Totale debiti	188.970.863	170.264.661
E) Ratei e risconti	7.046.325	4.732.154
Totale passivo	247.100.838	213.832.726

Conto economico

	31-12-2024	31-12-2023
Conto economico		
A) Valore della produzione		
1) ricavi delle vendite e delle prestazioni	184.324.946	151.528.109
2) variazioni delle rimanenze di prodotti in corso di lavorazione, semilavorati e finiti	729.127	51.605
3) variazioni dei lavori in corso su ordinazione	13.849.753	16.396.924
4) incrementi di immobilizzazioni per lavori interni	3.915.659	6.258.392
5) altri ricavi e proventi		
contributi in conto esercizio	437.562	148.430
altri	2.629.694	31.681.757
Totale altri ricavi e proventi	3.067.256	31.830.187
Totale valore della produzione	205.886.741	206.065.217
B) Costi della produzione		
6) per materie prime, sussidiarie, di consumo e di merci	5.970.337	6.693.707
7) per servizi	96.634.373	110.318.257
8) per godimento di beni di terzi	3.505.157	3.450.402
9) per il personale		
a) salari e stipendi	50.499.858	45.267.334
b) oneri sociali	14.028.914	11.709.332
c) trattamento di fine rapporto	3.583.459	2.724.088
e) altri costi	1.288.868	835.064
Totale costi per il personale	69.401.099	60.535.818
10) ammortamenti e svalutazioni		
a) ammortamento delle immobilizzazioni immateriali	5.204.030	4.272.057
b) ammortamento delle immobilizzazioni materiali	1.579.611	1.430.336
d) svalutazioni dei crediti compresi nell'attivo circolante e delle disponibilità liquide	834.956	542.295
Totale ammortamenti e svalutazioni	7.618.597	6.244.688
11) variazioni delle rimanenze di materie prime, sussidiarie, di consumo e merci	15.809	(56.251)
12) accantonamenti per rischi	141.000	873.000
14) oneri diversi di gestione	1.624.959	1.601.467
Totale costi della produzione	184.911.331	189.661.088
Differenza tra valore e costi della produzione (A - B)	20.975.410	16.404.129
C) Proventi e oneri finanziari		
15) proventi da partecipazioni		
da imprese controllate	6.935.145	3.560.310
altri	291	164
Totale proventi da partecipazioni	6.935.436	3.560.474
16) altri proventi finanziari		
a) da crediti iscritti nelle immobilizzazioni		
altri	233	1.693
Totale proventi finanziari da crediti iscritti nelle immobilizzazioni	233	1.693
d) proventi diversi dai precedenti		
da imprese controllate	153.860	59.722
da imprese controllanti	70.474	37.096
altri	400.788	122.887
Totale proventi diversi dai precedenti	625.122	219.705
Totale altri proventi finanziari	625.355	221.398
17) interessi e altri oneri finanziari		

verso imprese controllate	257.298	81.592
verso imprese collegate	8.754	2.494
altri	2.721.348	1.964.895
Totale interessi e altri oneri finanziari	2.987.400	2.048.981
17-bis) utili e perdite su cambi	(5.703)	(6.364)
Totale proventi e oneri finanziari (15 + 16 - 17 + - 17-bis)	4.567.688	1.726.527
D) Rettifiche di valore di attività e passività finanziarie		
18) rivalutazioni		
a) di partecipazioni	-	7.327
Totale rivalutazioni	-	7.327
19) svalutazioni		
a) di partecipazioni	6.952	16.207
Totale svalutazioni	6.952	16.207
Totale delle rettifiche di valore di attività e passività finanziarie (18 - 19)	(6.952)	(8.880)
Risultato prima delle imposte (A - B + - C + - D)	25.536.146	18.121.776
20) Imposte sul reddito dell'esercizio, correnti, differite e anticipate		
imposte correnti	6.119.008	5.205.683
imposte relative a esercizi precedenti	(1.336.075)	(59.034)
imposte differite e anticipate	194.336	224.065
proventi (oneri) da adesione al regime di consolidato fiscale / trasparenza fiscale	6.046	5.367
Totale delle imposte sul reddito dell'esercizio, correnti, differite e anticipate	4.971.223	5.365.347
21) Utile (perdita) dell'esercizio	20.564.923	12.756.429

Rendiconto finanziario, metodo indiretto

	31-12-2024	31-12-2023
Rendiconto finanziario, metodo indiretto		
A) Flussi finanziari derivanti dall'attività operativa (metodo indiretto)		
Utile (perdita) dell'esercizio	20.564.923	12.756.429
Imposte sul reddito	4.971.223	5.365.347
Interessi passivi/(attivi)	2.362.045	1.827.583
(Dividendi)	(6.935.436)	(3.560.473)
(Plusvalenze)/Minusvalenze derivanti dalla cessione di attività	(65.200)	(28.443)
1) Utile (perdita) dell'esercizio prima d'imposte sul reddito, interessi, dividendi e plus/minusvalenze da cessione	20.897.555	16.360.443
Rettifiche per elementi non monetari che non hanno avuto contropartita nel capitale circolante netto		
Accantonamenti ai fondi	4.617.357	4.576.664
Ammortamenti delle immobilizzazioni	6.783.641	5.702.393
Svalutazioni per perdite durevoli di valore	6.952	16.207
Rettifiche di valore di attività e passività finanziarie di strumenti finanziari derivati che non comportano movimentazione monetarie	-	(7.327)
Totale rettifiche per elementi non monetari che non hanno avuto contropartita nel capitale circolante netto	11.407.950	10.287.937
2) Flusso finanziario prima delle variazioni del capitale circolante netto	32.305.505	26.648.380
Variazioni del capitale circolante netto		
Decremento/(Incremento) delle rimanenze	(14.563.070)	(16.504.780)
Decremento/(Incremento) dei crediti verso clienti	(4.590.134)	(1.397.118)
Incremento/(Decremento) dei debiti verso fornitori	(3.435.140)	12.025.531
Decremento/(Incremento) dei ratei e risconti attivi	(314.415)	(229.758)
Incremento/(Decremento) dei ratei e risconti passivi	2.314.171	262.292
Altri decrementi/(Altri Incrementi) del capitale circolante netto	11.496.886	5.498.879
Totale variazioni del capitale circolante netto	(9.091.702)	(344.954)
3) Flusso finanziario dopo le variazioni del capitale circolante netto	23.213.803	26.303.426
Altre rettifiche		
Interessi incassati/(pagati)	(2.362.278)	(1.827.583)
(Imposte sul reddito pagate)	(5.052.412)	(3.417.502)
Dividendi incassati	6.935.436	3.560.473
(Utilizzo dei fondi)	(4.896.518)	(5.334.923)
Totale altre rettifiche	(5.375.772)	(7.019.535)
Flusso finanziario dell'attività operativa (A)	17.838.031	19.283.891
B) Flussi finanziari derivanti dall'attività d'investimento		
Immobilizzazioni materiali		
(Investimenti)	(1.539.971)	(2.040.764)
Disinvestimenti	1.193.482	293.605
Immobilizzazioni immateriali		
(Investimenti)	(7.298.647)	(8.792.774)
Immobilizzazioni finanziarie		
(Investimenti)	(11.607.758)	(3.556.253)
Attività finanziarie non immobilizzate		
(Investimenti)	-	(2.513.378)
Disinvestimenti	1.303.742	-
Flusso finanziario dell'attività di investimento (B)	(17.949.152)	(16.609.564)
C) Flussi finanziari derivanti dall'attività di finanziamento		
Mezzi di terzi		

Incremento/(Decremento) debiti a breve verso banche	7.995.312	7.718.148
Accensione finanziamenti	13.483.551	-
(Rimborso finanziamenti)	(12.354.414)	(6.016.702)
Mezzi propri		
(Dividendi e acconti su dividendi pagati)	(7.588.326)	(3.941.879)
Flusso finanziario dell'attività di finanziamento (C)	1.536.123	(2.240.433)
Incremento (decremento) delle disponibilità liquide (A ± B ± C)	1.425.002	433.894
Disponibilità liquide a inizio esercizio		
Depositi bancari e postali	21.249.366	20.818.136
Danaro e valori in cassa	23.703	21.039
Totale disponibilità liquide a inizio esercizio	21.273.069	20.839.175
Disponibilità liquide a fine esercizio		
Depositi bancari e postali	22.687.462	21.249.366
Danaro e valori in cassa	10.609	23.703
Totale disponibilità liquide a fine esercizio	22.698.071	21.273.069

Informazioni in calce al rendiconto finanziario

Si segnala che in conseguenza della fusione per incorporazione della controllata Commercialista Telematico S.r.l. e della controllata SIEL S.r.l. avvenuta nel corso dell'esercizio 2024 e con effetti contabili e fiscali al 01 settembre 2024, i dati sopra riportati tengono conto dei valori finanziari acquisiti dall'incorporata.

Di seguito l'informativa richiesta dal principio contabile OIC 4 che prevede che in calce al rendiconto finanziario sia evidenziata in forma tabellare per ciascuna società incorporata la presentazione distinta per classi delle attività e passività acquisite con la fusione che non hanno dato luogo a flussi finanziari.

Situazione Patrimoniale al 31/08/2024		
Voce di Bilancio	Commercialista Telematico S.r.l.	SIEL S.r.l.
Immobilizzazioni Immateriali	50.000	9.396
Immobilizzazioni Materiali	3.176	
Immobilizzazioni Finanziarie		1.000
Crediti finanziari verso la controllante Maggioli S.p.A.		251.066
Crediti verso la controllante Maggioli S.p.A.	18.045	
Attività finanziarie che non costituiscono immobilizzazioni	55.000	
Disponibilità Liquide	598.164	463.098
Capitale Sociale e Riserve	530.726	930.831
Debiti verso la controllante Maggioli S.p.A.	15.319	28.412

Nota integrativa al Bilancio di esercizio chiuso al 31-12-2024

Nota integrativa, parte iniziale

Il bilancio d'esercizio chiuso al 31 dicembre 2024 è stato redatto secondo le disposizioni del Codice Civile, integrate e interpretate dai principi contabili statuiti dal Consiglio Nazionale dei Dottori Commercialisti e dei Ragionieri così come modificati e integrati dall'Organismo Italiano di Contabilità e, ove mancanti, dai principi contabili internazionali (ora IFRS - International Financial Reporting Standards) nella misura in cui compatibili con le vigenti disposizioni di legge, ed è costituito dallo stato patrimoniale (preparato in conformità allo schema previsto dagli artt. 2424 e 2424-bis c.c.), dal conto economico (preparato in conformità allo schema di cui agli artt. 2425 e 2425-bis c.c.), dal rendiconto finanziario (secondo il principio contabile OIC 10) e dalla presente nota integrativa, che fornisce le informazioni richieste dall'artt. 2427 e 2427-bis c.c., da altre disposizioni del Codice Civile in materia di bilancio ed altre leggi precedenti.

Lo schema di bilancio al 31/12/2024 e la Nota Integrativa sono stati redatti in unità di euro.

Nell'esposizione dello stato patrimoniale e del conto economico non sono stati effettuati raggruppamenti delle voci precedute da numeri arabi, come invece facoltativamente previsto dall'art. 2423 ter del c.c.

Ai sensi dell'art. 2424 del codice civile si conferma che non esistono elementi dell'attivo o del passivo che ricadano sotto più voci del prospetto di bilancio.

Dal momento che la Società detiene significative partecipazioni in società controllate, procederà altresì alla redazione del bilancio consolidato al 31 dicembre 2024 ai sensi della normativa vigente.

Vengono fornite tutte le informazioni complementari ritenute necessarie a dare una rappresentazione veritiera e corretta della gestione aziendale, anche se non richieste da specifiche disposizioni di legge.

La valutazione delle voci di bilancio è stata fatta ispirandosi ai criteri generali della prudenza e della competenza, nella prospettiva della continuazione dell'attività.

Si è tenuto conto dei rischi e delle perdite anche se conosciuti successivamente alla chiusura dell'esercizio.

Per quanto riguarda le informazioni relative agli eventi successivi alla data di chiusura dell'esercizio si rinvia alla allegata Relazione degli Amministratori.

Operazioni rilevanti

- In data **15 aprile 2024** si è perfezionata, con atto autenticato dal dott. Pietro Bernardi Fabbrani Rep. 46587/24048 registrato all'Agenzia delle Entrate di Rimini in data 19/04/2024 al numero 4077/1t e depositato presso il registro delle Imprese di Roma in data 16/04/2024, al prezzo di euro 658.074,04 l'operazione di acquisto delle restanti quote di nominali euro 1.000,00 pari al 10,00% della società **DEEPCYBER S.r.l.** con sede in Roma (RM). A operazione conclusa Maggioli Spa detiene il 100% della partecipazione nella Società.
- In data **15 aprile 2024** si è perfezionata, con atto autenticato dal dott. Pietro Bernardi Fabbrani Rep. 46588/24049 registrato all'Agenzia delle Entrate di Rimini in data 19/04/2024 al numero 4079/1t e depositato presso il registro delle Imprese di Bologna in data 16/04/2024, al prezzo di euro 1.469.640,60 l'operazione di acquisto delle quote di nominali euro 15.018,00 pari al 15,00% della società **ELOGIC S.r.l.** con sede in Bologna (BO). A operazione conclusa Maggioli Spa detiene l'85% della partecipazione nella Società.
- In data **15 aprile 2024** si è perfezionata, con atto autenticato dal dott. Pietro Bernardi Fabbrani Rep. 46589/24050 registrato all'Agenzia delle Entrate di Rimini in data 19/04/2024 al numero 4080/1t e depositato presso il registro delle Imprese di Bologna in data 16/04/2024, al prezzo di euro 7.061.790,50 l'operazione di acquisto delle quote di nominali euro 16.192,80 pari al 22,49% della società **INJENIA S.r.l.** con sede in Bologna (BO). A operazione conclusa Maggioli Spa detiene il 92,49% della partecipazione nella Società.
- In data **22 aprile 2024** si è perfezionata (Rep 46606, raccolta 24060 del 22/04/2024 Notaio Pietro Bernardi Fabbrani) l'operazione di fusione per incorporazione con effetto giuridico dal 01/05/2024 delle società HIBO S.r.l., Elogic S.r.l. e Deepcyber S.r.l. nella Società Injenia S.r.l. con cambio di denominazione in "**DINOVA S.r.l.**" L'operazione è avvenuta mediante emissione di nuove quote che sono state assegnate ai soci delle società incorporate sulla base del rapporto di cambio illustrato nelle delibere di fusione senza alcun conguaglio in denaro. A seguito di tale operazione, la partecipazione di Maggioli Spa in DINOVA S.r.l. è del 93,16%.
- In data **22 aprile 2024** si è perfezionata con atto autenticato dal dott. Pietro Bernardi Fabbrani Rep. 46604/24058 registrato all'Agenzia delle Entrate di Rimini in data 29/04/2024 al numero 4337/1T e depositato presso il registro delle Imprese di Romagna - Forlì- Cesena e Rimini in data 30/04/2024, al prezzo di euro 865.363,00, l'operazione di acquisto delle restanti quote di nominali euro 10.000,00 pari al 50,00% della società **COMMERCIALISTA TELEMATICO S.r.l.** con sede in Rimini (RN). A operazione conclusa Maggioli Spa detiene il 100% della partecipazione nella Società.

- In data **22 aprile 2024** si è perfezionata con atto autenticato dal dott. Pietro Bernardi Fabbrani Rep. 46605/24059 registrato all'Agenzia delle Entrate di Rimini in data 29/04/2024 al numero 4338/1T e depositato presso il registro delle Imprese delle Marche in data 30/04/2024, al prezzo di euro 450.000,00, l'operazione di acquisto delle restanti quote di nominali euro 3.120,00 pari al 30,00% della società **SIEL S.r.l.** con sede in Fermo (FM). A operazione conclusa Maggioli Spa detiene il 100% della partecipazione nella Società.
- In data **08 luglio 2024** si è perfezionata, al prezzo di euro 1,00, l'acquisizione, con atto autenticato dal dott. Pietro Bernardi Fabbrani Rep. 46819/24208 registrato all'Agenzia delle Entrate di Rimini in data 08/07/2024 al numero 7283 /1t e depositato presso il registro delle Imprese di Foggia in data 15/07/2024, del ramo d'azienda denominato "Ramo Sicraweb Service Paghe" avente ad oggetto l'attività di prestazioni di informatica e consulenza informatica a favore di soggetti pubblici e privati dalla società "**MVM Technology S.r.l.s.**" con sede legale in Apricena (FG) ed. La piena proprietà, il possesso ed il godimento del ramo aziendale sono stati trasferiti con decorrenza 01 luglio 2024.
- In data **29 luglio 2024** si è perfezionata, con atto autenticato dal dott. Pietro Bernardi Fabbrani Rep. 46945/24316 registrato all'Agenzia delle Entrate di Rimini in data 05/08/2024 al numero 8245/1t e depositato presso il registro delle Imprese di Roma in data 05/08/2024, al prezzo di euro 632.000,00 l'operazione di acquisto di quote di nominali euro 10.000,00 pari al 10,00% della società **SINAPSYS S.r.l.** con sede in Roma (RM). A operazione conclusa Maggioli Spa detiene il 70% della partecipazione nella Società.
- In data **01/08/2024** si è perfezionata (Rep 46964, raccolta 24330 Notaio Pietro Bernardi Fabbrani) l'operazione di fusione per incorporazione delle società Commercialista Telematico S.r.l. e della Società Siel S.r.l. nella Società Maggioli S.p.A. con effetto giuridico dal 01/09/2024.
- In data **21 ottobre 2024** si è perfezionata con atto autenticato dal dott. Pietro Bernardi Fabbrani Rep. 47163/24449 registrato all'Agenzia delle Entrate di Rimini in data 28/10/2024 al numero 10769/IT e depositato presso il registro delle Imprese del Gran Sasso d'Italia in data 28/10/2024, al prezzo di euro 2.896.452.00, l'operazione di acquisto delle restanti quote di nominali euro 28.080,00 pari al 30,00% della società **TINN S.r.l.** con sede legale in Teramo (TE). A operazione conclusa Maggioli Spa detiene il 100% della partecipazione nella Società.
- In data **12 novembre 2024** l'Assemblea Straordinaria dei Soci ha deliberato l'aumento gratuito di capitale sociale da euro 2.197.920,00 ad euro 5.000.000,00 mediante utilizzo di riserve disponibili per importo pari ad Euro 2.802.080,00 ai sensi dell'art. 2442 c.c., con conseguente modifica dello statuto sociale.

Eventi si rilievo avvenuti dopo la chiusura

Nel mese di gennaio 2025 è stato approvato il progetto di fusione della società SMART I S.r.l. con sede in Roma (RM) in Maggioli SpA e si prevede di deliberare entro il mese di marzo l'acquisto delle restanti quote del Capitale Sociale della Società. L'operazione rientra nel progetto di razionalizzazione delle società partecipate.

Principi di redazione

La valutazione delle voci di bilancio è avvenuta nel rispetto del principio della prudenza, della rilevanza e nella prospettiva di continuazione dell'attività. Ai sensi dell'art. 2423-bis c.1 punto 1-bis C.C., la rilevazione e la presentazione delle voci è effettuata tenendo conto della sostanza dell'operazione o del contratto. Nella redazione del bilancio d'esercizio gli oneri e i proventi sono stati iscritti secondo il principio di competenza indipendentemente dal momento della loro manifestazione numeraria e sono stati indicati esclusivamente gli utili realizzati alla data di chiusura dell'esercizio. Si è peraltro tenuto conto dei rischi e delle perdite di competenza dell'esercizio, anche se conosciuti dopo la chiusura di questo.

Struttura e contenuto del prospetto di bilancio

Lo stato patrimoniale, il conto economico, il rendiconto finanziario e le informazioni di natura contabile contenute nella presente nota integrativa sono conformi alle scritture contabili, da cui sono stati direttamente desunti. Nell'esposizione dello stato patrimoniale e del conto economico non sono stati effettuati raggruppamenti delle voci precedute da numeri arabi, come invece facoltativamente previsto dall'art. 2423 ter del c.c. Ai sensi dell'art. 2424 del codice civile si conferma che non esistono elementi dell'attivo o del passivo che ricadano sotto più voci del prospetto di bilancio.

Casi eccezionali ex art. 2423, quinto comma, del Codice Civile

Non si sono verificati casi eccezionali che abbiano reso necessario il ricorso a deroghe di cui all'art. 2423, commi 4 e 5 del codice civile.

Cambiamenti di principi contabili

Non si sono verificati casi eccezionali che abbiano reso necessario il ricorso a deroghe di cui all'art.2423-bis c.2 del codice civile.

Problematiche di comparabilità e di adattamento

Ai sensi dell'art. 2423 ter del codice civile, si precisa che tutte le voci di bilancio sono risultate comparabili con l'esercizio precedente; non vi è stata pertanto necessità di adattare alcuna voce dell'esercizio precedente.

Criteri di valutazione applicati

Immobilizzazioni immateriali

Le immobilizzazioni immateriali sono iscritte al costo di acquisto o di produzione rettificato in taluni casi in applicazione di specifiche leggi di allineamento monetario ed ammortizzate sistematicamente per il periodo della loro prevista utilità futura.

I costi di pubblicità vengono integralmente addebitati al conto economico.

I diritti di brevetto e di utilizzazione delle opere dell'ingegno sono valutati al costo di acquisto o di produzione ed ammortizzati in base alla vita utile con riferimento alla possibilità di utilizzazione e nel rispetto dell'OIC 24. I software applicativi tutelati ai sensi della legge sul diritto di autore sviluppati internamente sono iscritti al costo di produzione e costi accessori nei limiti in cui tali costi potranno essere recuperati attraverso l'utilizzo dello stesso. Il mantenimento in bilancio è oggetto di valutazione di probabili perdite di valore per verificare se i benefici attesi futuri, tra cui i ricavi generati dallo sfruttamento del diritto di autore, sono in grado di coprire i costi. La Società valuta a ogni data di riferimento del bilancio la presenza di indicatori di obsolescenza tecnologica o altri indicatori di perdite durevoli di valore. Se tali indicatori dovessero sussistere, la Società effettua una svalutazione del valore netto contabile dell'immobilizzazione.

Fra i valori iscritti a titolo di concessione, i marchi acquisiti in proprietà sono ammortizzati, in base al periodo di presunto utilizzo, stimabile in 5 o 10 anni.

I valori relativi alla voce "Avviamento" sono stati iscritti col consenso del collegio sindacale e vengono ammortizzati in 10 anni in quanto si ritiene che queste attività possano esprimere il loro potenziale per almeno tale orizzonte temporale.

La voce "Altre" comprende:

- i costi di ristrutturazione degli immobili posseduti a titolo di locazione che vengono ammortizzati in base alle annualità residue alla fine dei rispettivi contratti di locazione;
- i costi pluriennali che vengono ammortizzati in base alla durata dei mutui o dei contratti ad essi correlati;
- le Testate delle riviste vengono ammortizzate in 10 anni in quanto si ritiene che per tali attività immateriali tale orizzonte temporale sia da considerarsi rappresentativo della loro vita utile.
- i costi per la realizzazione interna di software applicativi non tutelati, per i quali è stata accertata l'ipotesi di utilità futura, che vengono ammortizzati nel periodo correlato al previsto utilizzo del software.

Nel caso in cui, indipendentemente dall'ammortamento già contabilizzato, risulti una perdita durevole di valore, l'immobilizzazione viene corrispondentemente svalutata.

Se in esercizi successivi, vengono meno i presupposti della svalutazione, viene ripristinato, eccezion fatta per la voce 'avviamento' ed 'oneri pluriennali' di cui al numero 5 dell'art.2426 del C.C., il valore originario rettificato dei soli ammortamenti.

Immobilizzazioni materiali

Le immobilizzazioni materiali sono iscritte al costo di acquisto o di produzione, rettificato in taluni casi in applicazione di specifiche leggi di allineamento monetario.

Nel costo sono compresi gli oneri accessori e i costi diretti ed indiretti per la quota ragionevolmente imputabile al bene.

Gli ammortamenti sono calcolati con l'applicazione di aliquote ragguagliate alla durata della vita utile stimata dei beni.

Le aliquote applicate sono le seguenti:

Descrizione cespiti	Aliquote di ammortamento
- Terreni	--
- Opere d'arte e Antiquariato	--
- Fabbricati	3%
- Costruzioni leggere	10%
- Impianti generici	10%-15%
- Macchinari operatori non automatici	10%
- Macchinari operatori automatici e di finitura	15,50%

- Rotative da stampa per carta in bobine	20%
- Sistemi di fotoriproduzione e fotocomposizione	25%
- Impianti di acclimazione	20%
- Attrezzatura industriale e commerciale	15%-25%
- Arredamento	15%
- Mobili e macchine ordinarie d'ufficio	12%
- Macchine d'ufficio elettriche, elettroniche e computers	20%-25%
- Autoveicoli da trasporto	20%
- Autovetture e ciclomotori	25%

Nel caso in cui, indipendentemente dall'ammortamento già contabilizzato, risulti una perdita durevole di valore, l'immobilizzazione viene corrispondentemente svalutata.

Se in esercizi successivi, vengono meno i presupposti della svalutazione, viene ripristinato il valore originario rettificato dei soli ammortamenti, nei limiti del valore che l'attività avrebbe avuto ove la rettifica di valore non avesse mai avuto luogo.

L'inizio dell'ammortamento decorre dal mese in cui il cespite è effettivamente disponibile e pronto per l'uso (pro-rata temporis).

Le immobilizzazioni il cui valore economico alla chiusura dell'esercizio risulti durevolmente inferiore al costo non ammortizzato secondo i criteri già esposti vengono svalutate fino a concorrenza del loro valore economico.

Le spese di manutenzione ordinaria sono addebitate integralmente al conto economico.

Le spese di manutenzione di natura incrementativa sono attribuite al cespite a cui si riferiscono seguendone il relativo ciclo di ammortamento.

Operazioni di locazione finanziaria (leasing)

Il metodo di contabilizzazione per i beni acquisiti tramite contratti di locazione finanziaria è conforme alla norma civilistica vigente in Italia che prevede per la Società conduttrice il riconoscimento a conto economico dei canoni di locazione maturati. I beni condotti in locazione finanziaria sono iscritti nell'attivo patrimoniale nell'esercizio in cui viene esercitato il riscatto.

In apposita sezione della nota integrativa vengono fornite le informazioni complementari previste dalla legge relative alla rappresentazione dei contratti di locazione finanziaria secondo il metodo finanziario.

Immobilizzazioni finanziarie, Svalutazioni e Rivalutazioni

Le partecipazioni in società controllate e collegate sono state valutate con il criterio del costo specifico o di sottoscrizione del capitale sociale incrementato dei versamenti eseguiti in conto capitale o a fondo perduto, aumentati dei costi di diretta imputazione.

Il costo viene ridotto per perdite durevoli di valore nel caso in cui le partecipate abbiano sostenuto perdite e non siano prevedibili nell'immediato futuro utili di entità tale da assorbire le perdite sostenute; il valore originario viene ripristinato negli esercizi successivi se vengono meno i motivi della svalutazione effettuata.

A tale riguardo si vedano le tabelle analitiche relative alle partecipazioni, rappresentate nella presente nota integrativa.

I titoli di debito sono valutati con il metodo del costo ammortizzato.

Rimanenze

Le rimanenze di prodotti finiti, merci e materiale di consumo sono iscritte al valore inferiore fra quello del costo di produzione o di acquisto e quello di presumibile realizzazione desunto dall'andamento del mercato.

Nel caso delle merci, dei prodotti finiti, dei semilavorati e dei prodotti in corso di lavorazione si prende a riferimento per la determinazione del valore di realizzazione desumibile dall'andamento del mercato direttamente il valore netto di realizzazione di tali beni.

Le rimanenze sono oggetto di svalutazione in bilancio quando il valore di realizzazione desumibile dall'andamento del mercato è minore del relativo valore contabile. Le scorte obsolete e di lento rigiro sono svalutate in relazione alla loro possibilità di utilizzo o di realizzo.

Le configurazioni di costo adottate, trattandosi di rimanenze costituite esclusivamente da "beni fungibili" sono:

- F.I.F.O. per le merci ed i prodotti finiti, che tiene conto per i volumi del presumibile valore di realizzo, se ritenuto inferiore;
- "costo medio ponderato" calcolato per le materie prime, sussidiarie e di consumo;
- "costo specifico" per i prodotti in corso di lavorazione;

- le giacenze di libri fuori catalogo obsoleti sono svalutate tenendo conto della possibilità di realizzo attraverso la loro trasformazione in carta da macero.

Le commesse in corso vengono valutate sulla base dei corrispettivi maturati (metodo della percentuale di completamento).

I corrispettivi maturati vengono calcolati applicando ai ricavi totali da contratto la percentuale di avanzamento determinata dalle ore lavorate alla fine dell'esercizio rispetto alle ore totali previste.

Gli anticipi su forniture di beni sono iscritti al valore nominale.

Crediti

I crediti sono iscritti secondo il criterio del costo ammortizzato, tenendo conto del fattore temporale e del valore di presumibile realizzo. A tal fine, il valore nominale dei crediti è:

- inizialmente determinato, per i crediti commerciali con scadenza oltre i 12 mesi senza corresponsione di interessi e il cui effetto è rilevante, attualizzando i flussi finanziari futuri al tasso di interesse di mercato; la differenza tra il valore di rilevazione iniziale del credito così determinato e il valore a termine è rilevata a conto economico come provento finanziario lungo la durata del credito utilizzando il criterio del tasso di interesse effettivo.
- rettificato, ove necessario, da un apposito fondo svalutazione esposto a diretta diminuzione del valore dei crediti stessi, al fine di adeguarli al loro presumibile valore di realizzo. L'importo della svalutazione alla data di bilancio è pari alla differenza tra il valore contabile e il valore dei flussi finanziari futuri stimati, ridotti degli importi che si prevede di non incassare, attualizzato al tasso di interesse effettivo originario del credito. Nella stima del fondo svalutazione crediti sono pertanto comprese le previsioni di perdita sia per situazioni di rischio di credito già manifestatesi oppure ritenute probabili sia quelle per altre inesigibilità già manifestatesi oppure non ancora manifestatesi ma ritenute probabili.

I crediti ceduti a seguito di operazioni di *factoring* sono eliminati dallo stato patrimoniale solamente se ceduti pro-soluto, e se sono trasferiti sostanzialmente tutti i rischi inerenti il credito. I crediti ceduti pro-solvendo, o comunque senza che vi sia stato il trasferimento di tutti i rischi, rimangono iscritti nel bilancio ed una passività finanziaria di pari importo è iscritta nel passivo a fronte dell'anticipazione ricevuta.

Ratei e risconti attivi

I ratei ed i risconti attivi, iscritti in relazione a quote di proventi ed oneri comuni a più esercizi, sono stati quantificati nel rispetto del principio della competenza economico-temporale.

Fondi rischi e oneri

Gli accantonamenti per rischi ed oneri sono destinati soltanto a coprire perdite o passività di natura determinata, di esistenza certa o probabile, dei quali tuttavia alla chiusura del periodo sono indeterminati o l'ammontare o la data di sopravvenienza.

Nella valutazione di tali fondi sono stati rispettati i criteri generali di prudenza e competenza e non si è proceduto alla costituzione di fondi rischi generici privi di giustificazione economica. Le passività potenziali sono state rilevate in bilancio e iscritte nei fondi in quanto ritenute probabili ed essendo stimabile con ragionevolezza l'ammontare del relativo onere.

I rischi, per i quali il manifestarsi di una passività è soltanto possibile, sono indicati nella nota di commento dei fondi, senza procedere allo stanziamento di un fondo rischi ed oneri. Gli accantonamenti ai fondi rischi e oneri sono iscritti prioritariamente nelle voci di costo di conto economico delle pertinenti classi (B, C o D). Tutte le volte in cui non è attuabile questa correlazione tra la natura dell'accantonamento ed una delle voci alle suddette classi, gli accantonamenti per rischi ed oneri sono iscritti alle voci B12 e B13 del conto economico.

Trattamento di fine rapporto di lavoro subordinato

Il fondo trattamento di fine rapporto viene stanziato per coprire l'intera passività maturata nei confronti dei dipendenti in conformità alla legislazione vigente ed ai contratti collettivi di lavoro ed integrativi aziendali. Tale passività è soggetta a rivalutazione a mezzo di indici.

La Legge 27 dicembre 2006 n. 296 (Legge Finanziaria 2007) ha introdotto nuove regole per il TFR (Trattamento di fine rapporto) maturando dal 1° gennaio 2007. Per effetto della riforma della previdenza complementare:

le quote di TFR maturate fino al 31 dicembre 2006 rimangono in azienda;

le quote di TFR maturate a partire dal 1° gennaio 2007 sono state, a scelta del dipendente, secondo le modalità di adesione esplicita o adesione tacita:

destinate a forme di previdenza complementare;

mantenute in azienda, la quale ha provveduto a trasferire le quote di TFR al fondo di Tesoreria istituito presso l'INPS.

Le quote maturande a partire dal 1° gennaio 2007 continuano a trovare rappresentazione economica nella voce "Trattamento di fine rapporto". A livello patrimoniale la voce "Trattamento di fine rapporto di lavoro subordinato" rappresenta il residuo del fondo esistente al 31 dicembre 2006, opportunamente assoggettato a rivalutazione a mezzo di indici. Nella voce "Debiti verso istituti di previdenza e sicurezza sociale" figura il debito maturato alla fine dell'esercizio relativo alle quote di Trattamento di fine rapporto ancora da versare ai fondi pensioni e agli enti previdenziali.

Debiti

I debiti sono tutti iscritti per importi pari al loro valore nominale con applicazione del criterio del costo ammortizzato per i debiti con scadenza oltre i 12 mesi senza corresponsione di interessi e il cui effetto è rilevante. Per il criterio del costo ammortizzato vedasi quanto detto con riferimento ai crediti.

I debiti per ferie maturate dai dipendenti e per retribuzioni differite, comprensivi di quanto dovuto agli enti previdenziali, sono stanziati sulla base dell'ammontare che si dovrebbe corrispondere nell'ipotesi di cessazione del rapporto di lavoro alla data del bilancio.

Ratei e risconti passivi

I ratei ed i risconti passivi, iscritti in relazione a quote di proventi ed oneri comuni a più esercizi, sono stati quantificati nel rispetto del principio della competenza economico-temporale.

Strumenti finanziari derivati

Gli strumenti finanziari derivati sono attività e passività finanziarie rilevate al *fair value*.

I derivati sono classificati come strumenti di copertura solo quando, all'inizio della copertura, esiste una stretta e documentata correlazione tra le caratteristiche dell'elemento coperto e quelle dello strumento di copertura e tale relazione di copertura è formalmente documentata e l'efficacia della copertura, verificata periodicamente, è elevata.

Pertanto le variazioni del relativo *fair value* di strumenti finanziari derivati di copertura sono imputate:

- nel conto economico nelle voci D18 o D19 nel caso di copertura di *fair value* di un'attività o passività iscritta in bilancio così come le variazioni di *fair value* degli elementi coperti (nel caso in cui la variazione di *fair value* dell'elemento coperto sia maggiore in valore assoluto della variazione di *fair value* dello strumento di copertura, la differenza è rilevata nella voce di conto economico interessata dall'elemento coperto);
- in un'apposita di riserva di patrimonio netto (nella voce AVII "Riserva per operazioni di copertura di flussi finanziari attesi") nel caso di copertura di flussi finanziari secondo modalità tali da controbilanciare gli effetti dei flussi oggetto di copertura (la componente inefficace, così come la variazione del valore temporale di opzioni e *forward*, è classificata nelle voci D18 e D19).

Per gli strumenti finanziari derivati classificati come di negoziazione, in quanto non soddisfano i requisiti per essere trattati in hedge accounting, le variazioni del *fair value* sono rilevate nello stato patrimoniale e sono imputate a conto economico nelle voci D18 o D19.

Operazioni in valuta

Le attività e le passività monetarie in valuta sono iscritte al tasso di cambio a pronti alla data di chiusura dell'esercizio, con imputazione a conto economico dei relativi utili e perdite su cambi. L'eventuale utile netto derivante dall'adeguamento ai cambi è iscritto, per la parte non assorbita dall'eventuale perdita dell'esercizio, in una apposita riserva non distribuibile fino al momento del realizzo.

Le attività e passività non monetarie in valuta diversa dalla moneta di conto sono iscritte al cambio vigente al momento del loro acquisto. Qualora il cambio in vigore alla data di chiusura dell'esercizio risulti significativamente diverso da quello in essere alla data di acquisizione, la variazione di cambio è uno degli elementi presi in considerazione nel processo valutativo per determinare il valore iscrivibile in bilancio per le singole attività non monetarie. In tal caso pertanto le eventuali differenze di cambio (positive o negative) concorrono alla determinazione del valore recuperabile.

Ricavi

I ricavi per vendite dei prodotti sono riconosciuti al momento del trasferimento della proprietà; i ricavi di natura finanziaria e quelli derivanti da prestazioni di servizi sono riconosciuti in base alla competenza temporale.

Il 19 aprile 2023, il Consiglio di Gestione dell'Organismo Italiano di Contabilità (OIC) ha approvato la versione definitiva del principio contabile OIC 34 "Ricavi", applicabile ai bilanci relativi agli esercizi aventi inizio a partire dal 1° gennaio 2024 o da data successiva. Tale principio ha lo scopo di disciplinare i criteri per la rilevazione e valutazione dei ricavi, nonché le informazioni da presentare nella nota integrativa. Secondo le previsioni del suddetto principio contabile, i ricavi per la vendita di beni sono iscritti al termine del processo produttivo, quanto si è verificato il trasferimento sostanziale dei rischi e benefici e l'ammontare dei ricavi può essere determinato in modo attendibile. I ricavi per le prestazioni sono iscritti in base allo stato di avanzamento se sono rispettate entrambe le seguenti condizioni: a) l'accordo tra le parti prevede che il diritto al corrispettivo per il venditore maturi via via che la prestazione è eseguita; e b) l'ammontare del ricavo di competenza può essere misurato attendibilmente. Nel caso in cui la società non possa rilevare il ricavo secondo il criterio dello stato di avanzamento, il ricavo per il servizio prestato è iscritto a conto economico quando la prestazione è stata definitivamente completata. Quando in una transazione è coinvolta una terza parte oltre al venditore ed al cliente, è necessario che la società venditrice proceda con una valutazione di tutti gli elementi contrattuali per stabilire se sta agendo per conto proprio o per conto di terzi. Se la società non agisce per conto proprio deve contabilizzare la prestazione fatta al cliente come se agisse per conto di terzi. In tal caso iscrive il ricavo della vendita al netto dei costi sostenuti per l'acquisto del bene, individuando in tal modo il valore della commissione spettante. I corrispettivi aggiuntivi (ad esempio incentivi e premi risultato) sono inclusi nel prezzo complessivo del contratto di vendita solo nel momento in cui divengono ragionevolmente certi. Sconti, abbuoni, penalità e resi sono da contabilizzarsi

in riduzione dei ricavi sulla base della migliore stima del corrispettivo tenendo conto dell'esperienza storica e/o di elaborazioni statistiche.

La Società ha applicato tale nuovo principio con il metodo prospettico ai fini della predisposizione del bilancio chiuso al 31 dicembre 2024 riscontrando un impatto derivante dal fatto che per alcune fattispecie di ricavi, la società agisse per conto di terzi. Per il dettaglio degli impatti si veda il commento della voce "altri ricavi e proventi".

I ricavi per la vendita di beni sono rilevati quando si è verificato il passaggio sostanziale e non formale del titolo di proprietà, assumendo quale parametro di riferimento, per il passaggio sostanziale, il trasferimento dei rischi e benefici.

La rilevazione dei ricavi degli abbonamenti alle riviste accesi attraverso il sistema della tentata vendita, avviene al momento del pagamento dell'abbonamento, poiché solo in questo preciso momento decade la condizione sospensiva del negozio giuridico; i crediti relativi alla tentata vendita non sono esposti in bilancio in quanto privi del requisito di certezza.

I ricavi derivanti da contratti aventi durata pluriennale sono stati rilevati sulla base degli stati di avanzamento completati alla data di redazione del Bilancio. Si rimanda alla sezione "Rimanenze" per maggiori dettagli.

Il principio della prudenza (art. 2423 bis C.C.) e quello contabile della correlazione tra costi e ricavi prevedono la rilevazione dei costi relativi alla pubblicazione dei fascicoli facenti parte dell'abbonamento, nell'esercizio di competenza.

Costi

I costi sono contabilizzati in base al principio di competenza, indipendentemente dalla data di pagamento, al netto dei resi, degli sconti, degli abbuoni e dei premi.

Dividendi

I dividendi sono contabilizzati nell'esercizio in cui viene deliberata la distribuzione e sono rilevati come proventi finanziari indipendentemente dalla natura delle riserve oggetto di distribuzione.

Imposte sul reddito

Sono iscritte in base alla stima del reddito imponibile in conformità alle disposizioni in vigore, tenendo conto delle esenzioni applicabili e dei crediti d'imposta spettanti.

Le imposte differite passive e attive sono calcolate sulle differenze temporanee tra i valori delle attività e delle passività determinati secondo i criteri civilistici ed i corrispondenti valori riconosciuti a fini fiscali. La loro valutazione è effettuata tenendo conto della presumibile aliquota fiscale che si prevede la Società sosterrà nell'anno in cui tali differenze concorreranno alla formazione del risultato fiscale, considerando le aliquote in vigore o già emanate alla data di bilancio e vengono appostate rispettivamente nel "fondo imposte differite" iscritto nel passivo tra i fondi rischi e oneri e nella voce 4 ter) e nella voce "crediti per imposte anticipate" dell'attivo circolante.

Le attività per imposte anticipate sono rilevate per tutte le differenze temporanee deducibili, in rispetto al principio della prudenza, se vi è la ragionevole certezza dell'esistenza negli esercizi in cui le stesse si riverteranno di un reddito imponibile non inferiore all'ammontare delle differenze che si andranno ad annullare.

Per contro, le imposte differite sono rilevate su tutte le differenze temporanee imponibili.

Le imposte differite relative alle riserve in sospensione di imposta non sono rilevate se vi sono scarse probabilità di distribuire tali riserve ai soci.

A seguito del rinnovo dell'opzione avvenuta nell'esercizio 2023 e per un triennio, la Società ha optato per proseguire l'adesione al consolidato fiscale nazionale del Gruppo Maggioli ai sensi degli artt. 117/129 del Testo Unico delle Imposte sul Reddito (T.U.I.R.).

La Società controllante Pacri S.r.l. funge da società consolidante e determina un'unica base imponibile per il gruppo di società aderenti al consolidato fiscale, che beneficia in tal modo della possibilità di compensare redditi imponibili con perdite fiscali in un'unica dichiarazione.

Ciascuna società aderente al consolidato fiscale trasferisce alla società consolidante il reddito fiscale (reddito imponibile o perdita fiscale); la Società consolidante rileva un credito nei suoi confronti pari all'IRES da versare (la società consolidata rileva un debito verso la Società consolidante). Per contro, nei confronti delle società che apportano perdite fiscali, la Società consolidante iscrive un debito pari all'IRES sulla parte di perdita effettivamente compensata a livello di gruppo (la società consolidata rileva un credito verso la Società consolidante).

Altre informazioni

Operazioni con obbligo di retrocessione a termine

La società, ai sensi dell'art.2427 n. 6-ter del codice civile, attesta che nel corso dell'esercizio non ha posto in essere alcuna operazione soggetta all'obbligo di retrocessione a termine.

Nota integrativa, attivo

Immobilizzazioni

Immobilizzazioni immateriali

Movimenti delle immobilizzazioni immateriali

Nella seguente tabella vengono espone le movimentazioni delle immobilizzazioni in oggetto.

	Costi di impianto e di ampliamento	Costi di sviluppo	Diritti di brevetto industriale e diritti di utilizzazione delle opere dell'ingegno	Concessioni, licenze, marchi e diritti simili	Avviamento	Immobilizzazioni immateriali in corso e acconti	Altre immobilizzazioni immateriali	Totale immobilizzazioni immateriali
Valore di inizio esercizio								
Costo	24.857	2.716.191	33.276.704	721.431	29.339.896	9.203.378	16.718.730	92.001.187
Ammortamenti (Fondo ammortamento)	24.857	2.716.191	20.587.311	643.743	20.903.121	-	13.365.769	58.240.992
Valore di bilancio	-	-	12.689.393	77.688	8.436.775	9.203.378	3.352.961	33.760.195
Variazioni nell'esercizio								
Incrementi per acquisizioni	-	-	7.338.615	1.261	1.019.671	6.158.802	299.478	14.817.827
Decrementi per alienazioni e dismissioni (del valore di bilancio)	-	-	-	-	-	7.558.888	-	7.558.888
Ammortamento dell'esercizio	-	-	2.857.069	32.176	1.383.645	-	931.140	5.204.030
Totale variazioni	-	-	4.481.546	(30.915)	(363.974)	(1.400.086)	(631.662)	2.054.909
Valore di fine esercizio								
Costo	24.857	2.716.191	40.614.098	722.692	30.359.567	7.803.292	17.017.743	99.258.440
Ammortamenti (Fondo ammortamento)	24.857	2.716.191	23.443.159	675.919	22.286.766	-	14.296.444	63.443.336
Valore di bilancio	-	-	17.170.939	46.773	8.072.801	7.803.292	2.721.299	35.815.104

I movimenti delle Immobilizzazioni Immateriali intervenuti nell'esercizio sono i seguenti:

Costi di impianto ed ampliamento	Spese di Impianto e Ampliamento	TOTALE
Costo storico	24.857	24.857
Ammortamenti esercizi precedenti	(24.857)	(24.857)
Saldo al 31/12/2023	-	-
Valore beni al 31/12/2024	24.857	24.857
Fondo ammortamento al 31/12/2024	(24.857)	(24.857)
Saldo al 31/12/2024	-	-

	Costi di sviluppo	
--	--------------------------	--

Costi di sviluppo		TOTALE
Valore beni al 31/12/2023	2.716.190	2.716.190
Ammortamenti esercizi precedenti	(2.716.190)	(2.716.190)
Saldo al 31/12/2023	-	-
Valore beni al 31/12/2024	2.716.190	2.716.190
Fondo ammortamento al 31/12/2024	(2.716.190)	(2.716.190)
Saldo al 31/12/2024	-	-

Diritti di brevetto industriale ed utilizzazione opere dell'ingegno	Diritti brevetti e domini Internet	Software di proprietà e licenze a tempo illimitato	Software di base	Software in licenza d'uso	TOTALE
Valore dei beni al 31/12/2023	512.305	32.244.691	109.948	409.760	33.276.704
Fondo ammortamento al 31/12/2023	(448.155)	(19.736.283)	(109.948)	(292.925)	(20.587.311)
Saldo al 31/12/2023	64.150	12.508.408	-	116.835	12.689.393
Incrementi dell'esercizio	-	7.243.471	-	23.144	7.266.615
Riclassificazione	22.000	-	-	-	22.000
Incrementi da fusione	-	50.000	-	-	50.000
Fondo ammort. da fusione	-	-	-	-	-
Ammortamenti dell'esercizio	(32.544)	(2.705.618)	-	(118.907)	(2.857.069)
Ammortamenti da fusione	-	-	-	-	-
Decremento d'esercizio	-	-	(1.221)	-	(1.221)
Utilizzo fondo	-	-	1.221	-	1.221
Valore dei beni al 31/12/2024	534.305	39.538.162	108.727	432.904	40.614.098
Fondo ammortamento al 31/12/2024	(480.699)	(22.441.901)	(108.727)	(411.832)	(23.443.159)
Saldo al 31/12/2024	53.606	17.096.261	-	21.072	17.170.939

L'incremento dell'esercizio nella voce nella voce "Diritti brevetti e domini internet" di euro 22.000,00 si riferisce alla riclassificazione del dominio "giuricivile.it" dalle Immobilizzazioni Immateriali in corso alla voce Domini.

L'incremento nella voce "Software di proprietà e licenze a tempo illimitato" di euro 7.243.472,00 nella voce si riferisce:

- per euro 7.155.308,00 alla riclassificazione dalla voce "Immobilizzazioni Immateriali in corso e acconti" di cui euro 1.744.200,00 per il progetto di rifacimento di alcuni siti editoriali e per il progetto E-Commerce, euro 3.144.477,00 per il progetto Eolo, euro 1.326.446,00 per il progetto Cloud denominato ConnectPA/ SicraEVO, euro 896.185,00 per il progetto denominato Icaro Cloud, ed euro 44.000,00 per il progetto nota spesa.
- per euro 88.164,00 all'acquisto di licenze di cui 15.370,00 per il reparto di produzione informatica e la restante parte per licenze in uso ai vari uffici.

L'incremento da fusione di euro 50.000,00 è relativo alla ripresa saldi della fusione della società Commercialista Telematico S.r.l.

Il decremento di esercizio di euro 1.221,00 nella voce "Software di base" si riferisce alla dismissione di un software obsoleto completamente ammortizzato.

L'incremento di euro 23.144,00 nella voce nella voce "Software in licenza d'uso" si riferisce al software per il progetto Desk Sharing per la sede centrale di cui euro 21.644,00 sono una riclassificazione dalla voce "Immobilizzazioni Immateriali in corso e acconti"

Concessioni, licenze, marchi e diritti simili	Marchi	Diritti Simili	TOTALE

Valore dei beni al 31/12/2023	587.317	134.114	721.431
Ammortamenti esercizi precedenti	(571.189)	(72.554)	(643.743)
Saldo al 31/12/2023	16.128	61.560	77.688
Incrementi dell'esercizio	-	1.261	1.261
Ammortamenti dell'esercizio	(5.093)	(27.083)	(32.176)
Valore dei beni al 31/12/2024	587.317	135.375	722.692
Fondo ammortamento al 31/12/2024	(576.282)	(99.637)	(675.919)
Saldo al 31/12/2024	11.035	35.738	46.773

L'incremento dell'esercizio nella voce nella voce "Concessioni, licenze marchi e diritti simili" di euro 1.261,00 si riferisce all'omologazione dell'Autoscan ZTL - CTX.

Avviamento	Avviamento testate riviste	Avviamento aziende incorporate	Rami d'Azienda	TOTALE
Valore dei beni al 31/12/2023	163.384	22.739.241	6.437.271	29.339.896
Ammortamenti esercizi precedenti	(163.384)	(16.322.068)	(4.417.669)	(20.903.121)
Saldo al 31/12/2023	-	6.417.173	2.019.602	8.436.775
Incrementi dell'esercizio	-	928.000	91.671	1.019.671
Ammortamenti dell'esercizio	-	(1.169.387)	(214.258)	(1.383.645)
Valore dei beni al 31/12/2024	163.384	23.667.241	6.528.942	30.359.567
Fondo ammortamento al 31/12/2024	(163.384)	(17.491.455)	(4.631.927)	(22.286.766)
Saldo al 31/12/2024	-	6.175.786	1.897.015	8.072.801

L'incremento dell'esercizio di euro 928.000,00 nella voce "Avviamenti aziende incorporate" è da attribuire alle fusioni per incorporazione con effetto giuridico dal 01/09/2024 delle Società Commercialista Telematico S.r.l per euro 709.000,00 e per euro 219.000,00 della Società Siel S.r.l. Per maggiori dettagli si rimanda alla sezione "Operazioni rilevanti".

Il valore dell'avviamento pari ad euro 6.175.786,00 delle aziende incorporate alla fine dell'esercizio è relativo:

- per Euro 2.015.000,00 all'avviamento della società Soluzione S.r.l. incorporata nell'esercizio 2020;
- per Euro 1.665.000,00 all'avviamento della società Globo S.r.l. incorporata nell'esercizio 2020;
- per Euro 764.400,00 all'avviamento della società Fisco e Tasse S.r.l. incorporata nell'esercizio 2019;
- per Euro 685.173,00 all'avviamento della società Commercialista Telematico S.r.l. incorporata nell'esercizio 2024;
- per Euro 314.000,00 all'avviamento della società E-Sed S.r.l. incorporata nell'esercizio 2019;
- per Euro 211.640,00 all'avviamento della società Siel S.r.l. incorporata nell'esercizio 2024;
- per Euro 235.000,00 all'avviamento della società Municipium S.r.l. incorporata nell'esercizio 2020;
- per Euro 69.707,00 all'avviamento della società ICAR S.r.l. incorporata nell'esercizio 2022;
- per Euro 65.000,00 all'avviamento della società ServiziDemografici.com S.r.l. incorporata nell'esercizio 2020;
- per Euro 62.466,00 all'avviamento della società Diritto.it S.r.l. incorporata nell'esercizio 2017;
- per Euro 46.000,00 all'avviamento della società BIT S.r.l. incorporata nell'esercizio 2017;
- per Euro 42.400,00 all'avviamento della società Parallelo S.r.l. incorporata nell'esercizio 2019.

Le aziende incorporate sono entità integrate all'interno della Business Unit (BU) di riferimento. Ciascuna BU è dotata di una propria responsabilità organizzativa e di un proprio sistema di reportistica. Per ogni azienda incorporata è stata verificata la recuperabilità dei valori iscritti in bilancio e l'assenza di indicatori di perdita di valore tenendo conto anche risultati della BU di riferimento.

L'incremento dell'esercizio di euro 91.671,00 nella voce "Rami d'azienda" si riferisce all'acquisto, perfezionato nel mese di luglio 2024 del ramo d'azienda avente ad oggetto la prestazione di servizi in ambito service paghe dalla Società MVM Technology S.r.l.s. con sede legale in Apricena (FG). Per maggiori dettagli si rimanda alla sezione "Operazioni rilevanti".

--	--	--	--	--	--	--

Immobilizzazioni Immateriali in corso ed acconti	Migliorie Immobili di Terzi	Progetti Omologazione Apparecchiature Service & Sistemi	Progetti Software Area Finance /SAP	Progetti Area Editoria	Progetti Area Informatica	TOTALE
Saldo al 31/12/2023	45.000	3.169	335.831	4.785.477	4.033.901	9.203.378
Incrementi dell'esercizio	280.837	238.307	904.355	655.026	4.080.277	6.158.802
Decrementi dell'esercizio	(325.837)	-	(99.744)	(4.910.676)	(2.222.631)	(7.558.888)
Saldo al 31/12/2024	-	241.476	1.140.442	529.827	5.891.547	7.803.292

MIGLIORIE SU BENI DI TERZI

L'incremento dell'esercizio di euro 280.837,00 nella voce "**Migliorie Immobili di Terzi**" è relativo per euro 274.359,00 ai lavori di riqualificazione su una porzione di immobile sito in Santarcangelo di Romagna e sede dell'headquarter del Gruppo Maggioli e per 6.479,00 ai lavori di riqualificazione della sede di Udine.

Il decremento di euro 325.837,00 è relativo:

- per euro 319.359,00 alla conclusione dei suddetti lavori effettuati nella sede di Santarcangelo di Romagna Via del Carpino con iscrizione per euro 207.651,00 nella voce "Altre Immobilizzazioni Immateriali / Migliorie Immobili di Terzi", per euro 24.370,00 nella voce "Altri Beni Materiali/ Mobili e Arredi", per euro 18.659,00 nella voce "Altri Beni Materiali/ Macchine d'ufficio elettriche ed elettroniche", per euro 68.679,00 nella voce "Impianti e macchinario/ impianti generici e di acclimazione".
- per euro 6.478,00 alla conclusione dei lavori nella sede di Udine con iscrizione dell'importo nella voce "Altre Immobilizzazioni Immateriali / Migliorie Immobili di Terzi",

PROGETTI

L'incremento dell'esercizio di euro 238.307,00 nella voce "**Progetti Omologazione Apparecchiature Service & Sistemi**" è relativo per euro 140.907,00 ai costi sostenuti per l'omologazione dei sistemi di rilevamento infrarossi codice della strada che si prevede di chiudere entro il primo semestre 2026, per euro 29.600,00 al progetto OCR 2Autoscan e per euro 67.800,00 al progetto APPConciliaEVO che si prevede di chiudere entro i primi mesi dell'anno 2025.

L'incremento dell'esercizio di Euro 904.355,00 nella voce "**Progetti Software Area Finance /SAP**" è relativo per euro 162.329,00 ai costi sostenuti per il progetto "Ambiente Unico Tagetik" relativo alle attività di pianificazione finanziaria, reporting gestionale e budgeting dei costi del personale di cui si prevede la chiusura del progetto entro la fine dell'anno 2025. L'incremento dell'esercizio è relativo per euro 71.698,00 al progetto CRM, per euro 34.673,00 al progetto ESG che si prevede di chiudere entro la fine dell'anno 2025, per euro 113.300,00 al progetto evolutive SAP che si prevede di chiudere nel primo semestre dell'anno 2025, per euro 285.000,00 al progetto Security che si prevede di chiudere entro il primo trimestre 2025, per euro 172.000,00 al progetto HR Intranet, per euro 21.644,00 al progetto Desk Sharing e per euro 15.500,00 al progetto di gestione delle Nota Spese tramite l'utilizzo del Software Interacta che si sono conclusi nell'esercizio 2024, per euro 28.211,00 al progetto di adeguamento dei siti.

Il decremento di euro 99.744,00 è relativo per euro 34.100,00 alla conclusione del progetto CPM per l'ambito Financial Planning ed è stato iscritto nella voce "Altre Immobilizzazioni Immateriali/Costi Pluriennali"; per euro 44.000,00 alla conclusione del progetto di gestione delle note spesa tramite l'utilizzo del Software Interacta ed è stato iscritto nella voce "Diritti di brevetto industriale ed utilizzazione opere d'ingegno/ Software di proprietà e licenze a tempo illimitato"; per euro 21.644,00 alla conclusione del progetto Desk Sharing ed è stato iscritto nella voce "Diritti di brevetto industriale ed utilizzazione opere d'ingegno/ Software in licenza d'uso"

L'incremento di euro 655.026,00 dell'esercizio della voce "**Progetti Area Editoria**" si riferisce per euro 216.000,00 per il rifacimento dei siti editoriali e per euro 5.200,00 al progetto E- Commerce che si sono conclusi nell'anno 2024, per euro 48.000,00 al progetto della nuova area riservata dei Partecipanti ai corsi di Formazione che si prevede di chiudere entro la fine del primo trimestre 2025, per euro 188.377,00 ai costi sostenuti per il progetto Redesign Revisal che si prevede di chiudere entro la fine del primo semestre 2025, per euro 197.450,00 al progetto Marketing Automation che si prevede di chiudere entro la metà del 2025.

Il decremento di euro 4.910.677,00 è relativo per euro 1.744.200,00 alla conclusione del progetto di rifacimento di alcuni siti e del progetto E-Commerce con iscrizione nella voce "Diritti di brevetto industriale ed utilizzazione opere dell'ingegno / Software di proprietà e licenze a tempo illimitato", per euro 3.144.477,00 alla conclusione del progetto Eolo con iscrizione nella voce "Diritti di brevetto industriale ed utilizzazione opere dell'ingegno / Software di proprietà e licenze a tempo illimitato", e per euro 22.000,00 al giroconto alla riclassificazione del dominio "*giuricivile.it*" dalle Immobilizzazioni Immateriali in corso alla voce Domini.

L'incremento di Euro 4.080.277,00 della voce "**Progetti Software Informatica**" si riferisce si riferisce per Euro 1.326.446,00 ai costi sostenuti per i progetti relativi alle piattaforme Cloud tra cui il progetto denominato ConnectPA - SicraEVO; per euro 1.101.036,00 che si è concluso nel 2024 e per il progetto Cloud Concilia che si prevede di concludere entro l'anno 2025. L'incremento della voce si riferisce inoltre per Euro 450.318,00 ai costi sostenuti per il progetto CityMat3Java che si è

concluso nell'anno 2024, per Euro 330.939,00 al Progetto Documentale che si prevede di concludere entro l'anno 2025, per euro 314.440,00 ai costi sostenuti per la piattaforma SMMC che si prevede di concludere entro l'anno 2025, per euro 237.282,00 al progetto Smart City e per euro 243.164,00 al progetto di reingenerizzazione del portale Appalti. per euro 76.652,00 ai costi sostenuti per il Progetto portale dei dipendenti pubblici che si prevede di chiudere entro l'anno 2025.

Il decremento di euro 2.222.631,00 è relativo per Euro 1.326.446,00 alla capitalizzazione dei costi sostenuti il progetto denominato ConnectPA - SicraEVO e per Euro 896.185,00 alla capitalizzazione dei costi sostenuti per il progetto Icaro Cloud con riclassificazione nella voce "Diritti di brevetto industriale ed utilizzazione opere dell'ingegno - Software di proprietà e licenze a tempo illimitato".

Altre Immobilizzazioni Immateriali	Migliorie Immobili di terzi	Costi pluriennali	Testate riviste	TOTALE
Costo storico	7.875.145	2.334.876	6.508.709	16.718.730
Ricl. rivalutazione L.342/2000 (L.350/2003)	-	-	5.588.737	5.588.737
Ammortamenti esercizi precedenti	(4.905.074)	(1.962.719)	(6.497.976)	(13.365.769)
Saldo al 31/12/2023	2.970.071	372.157	10.733	3.352.961
Incrementi dell'esercizio	265.378	34.100	-	299.478
Decrementi dell'esercizio	(465)	-	-	(465)
Utilizzo fondo	465	-	-	465
Ammortamenti dell'esercizio	(565.165)	(362.900)	(3.075)	(931.140)
Valore beni al 31/12/2024	8.140.058	2.368.976	6.508.709	17.017.743
Di cui rivalutazione L.342/2000 (L.350/2003)	-	-	5.588.737	5.588.737
Fondo ammortamento al 31/12/2024	(5.469.774)	(2.325.619)	(6.501.051)	(14.296.444)
Saldo al 31/12/2024	2.670.284	43.357	7.658	2.721.299

MIGLIORIE IMMOBILI DI TERZI

L'incremento dell'esercizio di euro 265.378,00 nella voce "Migliorie Immobili di Terzi" si riferisce ai lavori effettuati nelle sedi di Treviso, Udine e di Santarcangelo di Romagna. Rispetto a tale incremento, euro 214.129,00 sono una riclassificazione dalla voce "Immobilizzazioni Immateriali in corso e acconti- Migliori Immobili di Terzi".

Il decremento di euro 465,00 si riferisce ad una dismissione della sede di Vimercate completamente ammortizzata.

Tenuto conto delle variazioni sopra riportate, il saldo di euro 2.670.284,00 si riferisce a lavori effettuati nelle sedi non di proprietà e nello specifico per euro 1.681.970,00 nelle varie sedi di Santarcangelo di Romagna, per euro 452.706,00 per l'ampliamento della sede di Forlì, per euro 306.220,00 nella nuova sede di Treviso, per euro 112.445,00 nella nuova sede Roma, per euro 39.689,00 per la sede di Grassobio, per euro 15.005,00 nella sede di Milano, per euro 16.616,00 nella sede di Bari, per euro 12.423,00 nella sede di Atene, per euro 10.927,00 nella sede di Brescia, per euro 16.255,00 nella sede di Imola, per euro 6.028,00 nella sede di Udine.

COSTI PLURIENNALI

L'incremento dell'esercizio di euro 34.100,00 nella voce "Costi Pluriennali" si riferisce alla conclusione del progetto CPM per l'ambito Financial Planning ed è una riclassificazione dalla voce "Immobilizzazioni Immateriali in corso e acconti - Progetti Software Area Finance/ SAP".

Tenuto conto delle variazioni sopra riportate, il saldo di euro 43.357,00 si riferisce quando ad euro 33.188,00 a progetti in ambito Amministrazione Finanziaria e Controllo e quanto ad euro 10.169,00 alla ripresa saldi della società Gastone CRM Italia Srl fusa in Maggioli nel corso dell'anno 2021.

TESTATE E RIVISTE

Non sono intervenute variazioni nel corso dell'esercizio, pertanto il saldo di euro 7.658,00 si riferisce per euro 667,00 all'acquisto delle testate dal fallimento "Editrice La Voce Srl" e per euro 6.991,00 alla testata online "Fiscosport".

Immobilizzazioni materiali

Movimenti delle immobilizzazioni materiali

Ai sensi dell'art. 10 della legge n. 72/1983 si segnala che le rivalutazioni economiche ex lege su cespiti tuttora esistenti nel patrimonio della società sono quelle indicate nelle tabelle seguenti:

	Terreni e fabbricati	Impianti e macchinario	Attrezzature industriali e commerciali	Altre immobilizzazioni materiali	Immobilizzazioni materiali in corso e acconti	Totale Immobilizzazioni materiali
Valore di inizio esercizio						
Costo	31.788	7.127.202	1.894.193	14.790.071	153.911	23.997.165
Ammortamenti (Fondo ammortamento)	31.788	6.369.722	1.860.215	10.854.267	-	19.115.992
Valore di bilancio	-	757.480	33.978	3.935.804	153.911	4.881.173
Variazioni nell'esercizio						
Incrementi per acquisizioni	-	527.851	1.650	1.361.545	102.770	1.993.816
Decrementi per alienazioni e dismissioni (del valore di bilancio)	-	3.131	-	64.942	255.595	323.668
Ammortamento dell'esercizio	-	221.624	17.061	1.340.926	-	1.579.611
Altre variazioni	-	(1.624)	-	(72.349)	-	(73.973)
Totale variazioni	-	301.472	(15.411)	(116.672)	(152.825)	16.564
Valore di fine esercizio						
Costo	31.788	7.425.242	1.855.779	15.483.604	1.086	24.797.499
Ammortamenti (Fondo ammortamento)	31.788	6.366.290	1.837.212	11.664.472	-	19.899.762
Valore di bilancio	-	1.058.952	18.567	3.819.132	1.086	4.897.737

I movimenti delle Immobilizzazioni Materiali intervenuti nell'esercizio sono i seguenti:

Terreni e fabbricati	Costruzioni leggere di Santarcangelo di Romagna	TOTALE
Costo storico	31.788	31.788
Di cui rivalutazione Legge 342/2000	-	-
Fondo ammortamento al 31/12/2023	(31.788)	(31.788)
Saldo al 31/12/2023	-	-
Valore beni al 31/12/2024	31.788	31.788
Di cui rivalutazione Legge 342/2000	-	-
Fondo ammortamento al 31/12/2024	(31.788)	(31.788)
Saldo al 31/12/2024	-	-

Impianti e macchinario	Impianti generici e di acclimazione	Macchine operatrici e rotative di stampa	Sistemi fotoriproduzione e fotocomposizione	TOTALE
Costo storico	3.725.890	2.541.926	859.386	7.127.202
Di cui rivalutazione Legge 72/83	880	-	-	880
Ammortamenti esercizi precedenti	(3.094.145)	(2.475.464)	(800.113)	(6.369.722)
Saldo al 31/12/2023	631.745	66.462	59.273	757.480
Incrementi dell'esercizio	323.591	20.000	177.760	521.351
Incrementi da fusione	6.500	-	-	6.500

Fondo ammort. da fusione	(1.624)	-	-	(1.624)
Decrementi dell'esercizio	(14.786)	(202.611)	(12.414)	(229.811)
Utilizzo fondo	14.786	202.611	9.283	226.680
Ammortamenti dell'esercizio	(176.405)	(20.758)	(24.461)	(221.624)
Ammortamenti da fusione	-	-	-	-
Valore beni al 31/12/2024	4.041.195	2.359.315	1.024.732	7.425.242
Di cui rivalutazione Legge 72/83	880	-	-	880
Fondo ammortamento al 31/12/2024	(3.257.388)	(2.293.611)	(815.291)	(6.366.290)
Saldo al 31/12/2024	783.807	65.704	209.441	1.058.952

L'incremento dell'esercizio di euro 323.591,00 della voce '**Impianti generici e di acclimazione**' si riferisce per euro 102.143,00 all'impianto di climatizzazione della sede di Treviso, per euro 4.215,00 all'impianto di climatizzazione nella sede di Santarcangelo di Romagna, per euro 1.817,00 all'impianto di climatizzazione nella sede di Thiene, per euro 8.837,00 all'installazione dell'impianto di videosorveglianza nella sede di Grassobio (di cui 5.811,00 sono una riclassificazione dalla voce "Immobilizzazioni Materiali in corso e acconti- Beni specifici Service & Sistemi) e per euro 17.900,00 nella sede di Santarcangelo di Romagna, per euro 65.000,00 all'installazione dell'impianto di rilevazione fumi nella sede di Santarcangelo di Romagna, per euro 55.000,00 all'installazione dell'impianto fotovoltaico nella sede di Forlì, per euro 68.679,00 dalla riclassificazione dalla voce "Immobilizzazioni Immateriali in corso e acconti- Migliorie Immobili di Terzi" per gli impianti installati nella sede di Santarcangelo di Romagna. L'incremento da fusione è da attribuire alla ripresa della fusione della società Siel S.r.l.

Il decremento dell'esercizio di euro 14.786,00 della voce 'Impianti generici e di acclimazione' riferisce alla dismissione di impianti completamente ammortizzati.

L'incremento dell'esercizio di euro 20.000,00 della voce '**Macchine operatrici e rotative di stampa**' si riferisce all'acquisto di una cucitrice a filo metallico (di cui 2.000,00 sono una riclassificazione dalla voce "Immobilizzazioni Materiali in corso e acconti- Macchinari per la trasformazione tecnologica e digitale ed altre macchine elettroniche). Il decremento dell'esercizio di euro 202.611,00 si riferisce alla dismissione per complessivi euro 157.007,00 di una macchina per confezione Blocchi K, di una taglierina Bowe e di una macchina da stampa completamente ammortizzati e per la restante parte di euro 45.604,00 alla cessione di macchinari completamente ammortizzati che hanno generato una plusvalenza di euro 9.543,00.

L'incremento dell'esercizio di euro 177.760,00 della voce '**Sistemi fotoriproduzione e fotocomposizione**' si riferisce per euro 170.000,00 all'acquisto di scanner selezionatore VIPS per il reparto concilia (di cui 170.000,00 sono una riclassificazione dalla voce "Immobilizzazioni Materiali in corso e acconti- Macchinari per la trasformazione tecnologica e digitale ed altre macchine elettroniche) , per euro 2.600,00 al riscatto del leasing di tre macchine Canon CTR e per euro 5.160,00 all'acquisto di attrezzature per la produzione.

Il decremento dell'esercizio di euro 12.414,00 si riferisce per euro 1.568,00 alla dismissione di attrezzature obsolete completamente ammortizzate e per euro 10.846,00 alla cessione di attrezzature obsolete che hanno generato minusvalenze per euro 3.031,00 e plusvalenze per euro 27.000,00

Attrezzature Industriali e Commerciali	TOTALE
Valore dei beni al 31/12/2023	1.894.193
Di cui rivalutazione Legge 72/83	1.647
Fondo ammortamento al 31/12/2023	(1.860.215)
Saldo al 31/12/2023	33.978
Incrementi dell'esercizio	1.650
Decrementi dell'esercizio	(40.064)
Utilizzo fondo	40.064
Ammortamenti dell'esercizio	(17.061)
Valore dei beni al 31/12/2024	1.855.779
Di cui rivalutazione Legge 72/83	1.647
Fondo ammortamento al 31/12/2024	(1.837.212)
Saldo al 31/12/2024	18.567

L'incremento dell'esercizio della voce '**Attrezzature Industriali e Commerciali**' di euro 1.650,00 si riferisce all'acquisto di attrezzatura per il reparto spedizione. Il decremento dell'esercizio di euro 40.0564,00 si riferisce alla rottamazione di attrezzature obsolete completamente ammortizzate per euro 5.889,00 e alla cessione di attrezzature e taglierina completamente ammortizzati che hanno generato una plusvalenza di euro 1.957,00.

ALTRI BENI MATERIALI	Mobili ed arredi	Macchine d'ufficio elettriche ed elettroniche	Autovetture ciclomotori ed autoveicoli da trasporto	Opere d'arte e Antiquariato	Beni specifici Service & Sistemi	TOTALE
Valore dei beni al 31/12/2023	2.906.939	9.440.757	267.841	49.899	2.124.635	14.790.071
Di cui rivalutazione Legge 72 /83	1.948	1.339	-	-	-	3.287
Fondo ammortamento al 31/12 /2023	(2.418.966)	(7.296.759)	(201.935)	-	(936.607)	(10.854.267)
Saldo al 31/12/2023	487.973	2.143.998	65.906	49.899	1.188.028	3.935.804
Incrementi dell'esercizio	62.507	733.173	14.661	7.522	463.638	1.281.501
Incrementi da fusione	4.300	14.244	61.500	-	-	80.044
Fondo ammort. da fusione	(2.897)	(7.952)	(61.500)	-	-	(72.349)
Decrementi dell'esercizio	(25.983)	(436.955)	(30.127)	-	(174.947)	(668.012)
Utilizzo fondo	25.983	434.953	19.214	-	122.920	603.070
Ammortamenti dell'esercizio	(109.929)	(829.880)	(26.347)	-	(374.770)	(1.340.926)
Ammortamenti da fusione	-	-	-	-	-	-
Valore dei beni al 31/12/2024	2.947.763	9.751.219	313.875	57.421	2.413.326	15.483.603
Di cui rivalutazione Legge 72 /83	1.948	1.339	-	-	-	3.287
Fondo ammortamento al 31/12 /2024	(2.505.809)	(7.699.638)	(270.568)	-	(1.188.457)	(11.664.472)
Saldo al 31/12/2024	441.954	2.051.581	43.307	57.421	1.224.869	3.819.132

L'incremento dell'esercizio di euro 62.507,00 nella voce "**Mobili ed arredi**" si riferisce per euro 48.958,00 agli arredi per le sedi di Santarcangelo di Romagna (di cui euro 24.370,00 sono una riclassificazione dalla voce "Immobilizzazioni Immateriali in corso e acconti- Migliorie Immobili di Terzi"); per euro 5.639,00 ad arredi per la sede di Treviso ed euro 6.884,00 per la sede di Treviolo e per euro 1.026,00 per la sede di Atene.

L'incremento da fusione di euro 4.300,00 nella voce "Mobili ed arredi" è relativo per euro 1.250,00 alla ripresa saldi della fusione della società SIEL S.r.l. e per euro 3.050,00 alla ripresa saldi della fusione della società Commercialista Telematico S. r.l.

Il decremento dell'esercizio di euro 25.983,00 nella voce "Mobili ed arredi" si riferisce alla dismissione di vecchi arredi completamente ammortizzati.

L'incremento dell'esercizio di euro 733.175,00 nella voce "**Macchine d'ufficio elettriche ed elettroniche**" si riferisce quanto ad euro 402.046,00 ad apparecchiature per il comparto sistemistico e per il Data Center (di cui 77.784,00 sono una riclassificazione dalla voce "Immobilizzazioni Materiali in corso e acconti- Macchinari per la trasformazione tecnologica e digitale ed altre macchine elettroniche) , quanto ad euro 144.874,00 a dotazioni per il comparto di produzione informatica, quanto ad euro 56.876,00 a dotazioni per gli uffici della sede centrale (di cui 18.659,00 sono una riclassificazione dalla voce "Immobilizzazioni Immateriali in corso e acconti- Migliorie Immobili di Terzi), quanto ad euro 86.435,00 a dotazioni per il reparto concilia service e tecnologie, quanto ad euro 17.533,00 ad apparecchiature per il comparto editoriale e quanto ad euro 9.469,00 a dotazioni per il reparto R&D , quanto ad euro 15.942,00 a dotazioni per la Branch Greca.

L'incremento da fusione di euro 14.244,00 è relativo per euro 9.287,00 alla ripresa saldi della fusione della società SIEL S.r.l. e per euro 4.957,00 alla ripresa saldi della fusione della società Commercialista Telematico S.r.l.

Il decremento dell'esercizio di euro 436.955,00 nella voce "Macchine d'ufficio elettriche ed elettroniche" registra per euro 2.712,00 il furto di alcuni pc che hanno generato una minusvalenza di euro 1.587,00; per euro 92.523,00 alla cessione di alcune macchine completamente ammortizzate che hanno generato una plusvalenza di euro 2,00; per euro 7.106 alla cessione

di macchine che hanno generato ed una minusvalenza di euro 417,00 e per la restante parte alla dismissione di macchine completamente ammortizzate.

L'incremento di esercizio di euro 14.661,00 nella voce "Autovetture, ciclomotori ed autoveicoli da trasporto" si riferisce per 11.461,00 al riscatto di una autovettura in leasing e per euro 3.200,00 ad interventi che hanno incrementato il valore di alcuni elevatori del reparto legatoria in produzione.

Il decremento di esercizio di euro 30.127,00 nella voce "Autovetture, ciclomotori ed autoveicoli da trasporto" è relativo per euro 500,00 alla rottamazione di beni obsoleti completamente ammortizzati, per euro 18.166,00 alla cessione di un autocarro completamente ammortizzato che ha generato una plusvalenza di euro 3.500,00, per euro 16.819,00 alla cessione di una autovettura che ha generato una plusvalenza di euro 5.907,00.

L'incremento da fusione di euro 61.500,00 nella voce "Autovetture, ciclomotori ed autoveicoli da trasporto" è relativo alla ripresa saldi della fusione della società SIEL S.r.l.

L'incremento di esercizio di euro 463.638,00 della voce 'Beni specifici Service & Sistemi' è relativo agli impianti specifici per il settore Service e Sistemi destinati al noleggio.

Il decremento di esercizio di euro 174.947,00 della voce 'Beni specifici Service & Sistemi' è relativo alla vendita di apparati che hanno generato plusvalenze per complessivi euro 30.337,00 e minusvalenze per euro 6.800,00

Immobilizzazioni Materiali in corso ed acconti	Macchinari per la trasformazione tecnologica e digitale ed altre macchine elettroniche	Beni specifici Service & Sistemi	TOTALE
Saldo al 31/12/2023	147.784	6.129	153.911
Incrementi dell'esercizio	102.000	770	102.770
Decrementi dell'esercizio	(249.784)	(5.811)	(255.595)
Saldo al 31/12/2024	-	1.086	1.086

L'incremento della voce "**Macchinari per la trasformazione tecnologica e digitale ed altre macchine elettroniche**" si riferisce a progetti nel comparto di produzione e nel comparto CED.

Il decremento di euro 255.595,00 si riferisce per euro 77.784,00 alla riclassificazione nella voce "Altri beni materiali - Macchine d'ufficio elettriche ed elettroniche", per euro 2.000,00 alla riclassificazione nella voce "Impianti e Macchinario - macchine operatrici e rotative di stampa" ed euro 170.000,00 alla riclassificazione nella voce "Impianti e Macchinario - sistemi fotoriproduzione e fotocomposizione".

L'incremento della voce "Beni specifici Service & Sistemi" si riferisce ad implementazioni di Apparecchiature Tecnologiche destinate alla vendita o al noleggio". Il decremento della voce di euro 5.811,00 è relativo alla riclassificazione nella voce "Impianti e Macchinario - impianti generici e di acclimazione".

Ai sensi dell'art.2427 c.c. punto 8), non si è dato luogo alla capitalizzazione di alcun onere finanziario nelle voci dell'attivo patrimoniale.

Alla data di riferimento del bilancio non esistono indicatori che le immobilizzazioni immateriali e materiali possano aver subito una riduzione di valore.

Operazioni di locazione finanziaria

Nel seguente prospetto vengono riportate le informazioni richieste dal Legislatore allo scopo di rappresentare, seppure in via extracontabile, le implicazioni derivanti dalla differenza di contabilizzazione rispetto al metodo finanziario, nel quale l'impresa utilizzatrice rilevarebbe il bene ricevuto in leasing tra le immobilizzazioni e calcolerebbe su tale bene le relative quote di ammortamento, mentre contestualmente rilevarebbe il debito per la quota capitale dei canoni da pagare. In questo caso, nel conto economico si rilevarebbero la quota interessi e la quota di ammortamento di competenza dell'esercizio.

	Importo
Ammontare complessivo dei beni in locazione finanziaria al termine dell'esercizio	1.784.749
Ammortamenti che sarebbero stati di competenza dell'esercizio	286.501
Valore attuale delle rate di canone non scadute al termine dell'esercizio	1.034.464
Oneri finanziari di competenza dell'esercizio sulla base del tasso d'interesse effettivo	50.706

Si riportano di seguito gli effetti sul patrimonio e sul conto economico di una eventuale contabilizzazione dei contratti di leasing finanziario relativi a macchinari e veicoli in essere alla data del 31 dicembre 2024 con il metodo finanziario:

Attività	
a) Contratti in corso:	
Beni in leasing finanziario alla fine dell'esercizio precedente, al netto degli ammortamenti complessivi pari ad € 380.532,00 alla fine dell'esercizio precedente	1.054.843
+ Beni acquisiti in leasing finanziario nel corso dell'esercizio	1.030.468
- Beni in leasing finanziario riscattati nel corso dell'esercizio	(14.061)
- Quote di ammortamento di competenza dell'esercizio	(286.501)
+/- Rettifiche/riprese di valore su beni in leasing finanziario	-
= Beni in leasing finanziario al termine dell'esercizio, al netto degli ammortamenti complessivi pari ad € 667.032,00	1.784.749
Storno di attività:	
Storno dei risconti attivi per maxi canone leasing	(294.080)
b) Beni Riscattati:	
Maggior valore complessivo dei beni riscattati, determinato secondo la metodologia finanziaria, rispetto al loro valore netto contabile alla fine dell'esercizio	(14.061)
c) Passività	
Debiti impliciti per operazioni di leasing finanziario alla fine dell'esercizio precedente (di cui scadenti nell'esercizio successivo € 322.455; scadenti da 1 a 5 anni € 712.009 e € 0 scadenti oltre i 5 anni)	1.034.464
+ Debiti impliciti sorti nell'esercizio	785.677
- Rimborso delle quote capitale e riscatti nel corso dell'esercizio	(419.674)
= Debiti impliciti per operazioni di leasing finanziario al termine dell'esercizio (di cui scadenti nell'esercizio successivo € 325.084,00; scadenti da 1 a 5 anni € 1.075.383,00 e € 0 scadenti oltre i 5 anni)	1.400.467
d) Effetto complessivo lordo alla fine dell'esercizio (a+b-c)	
	90.202
e) Effetto fiscale	
	(25.166)
f) Effetto sul Patrimonio Netto alla fine dell'esercizio (d-e)	
	65.036
Effetto sul conto economico dell'esercizio:	
Storno di canoni su operazioni di leasing finanziario	
	328.910
Rilevazione degli oneri finanziari su operazioni di leasing finanziario	
	(50.706)
Quote di ammortamento:	
-su contratti in essere	(286.501)
-su beni riscattati	-
Rettifiche/riprese di valore su beni in leasing finanziario	
	-
Effetto sul risultato prima delle imposte	
	(8.297)

Effetto fiscale	2.315
Effetto sul risultato d'esercizio delle rilevazioni delle operazioni di leasing con il metodo finanziario	(5.982)

Immobilizzazioni finanziarie

Movimenti di partecipazioni, altri titoli e strumenti finanziari derivati attivi immobilizzati

Nella seguente tabella vengono espone le movimentazioni delle immobilizzazioni in oggetto.

	Partecipazioni in imprese controllate	Partecipazioni in imprese collegate	Partecipazioni in altre imprese	Totale Partecipazioni	Strumenti finanziari derivati attivi
Valore di inizio esercizio					
Costo	57.468.309	1.243.526	219.264	58.931.099	60.139
Valore di bilancio	57.468.309	1.243.526	219.264	58.931.099	60.139
Variazioni nell'esercizio					
Incrementi per acquisizioni	14.409.320	2.500	-	14.411.820	-
Decrementi per alienazioni (del valore di bilancio)	-	-	5.184	5.184	49.746
Altre variazioni	(2.390.363)	(375.000)	-	(2.765.363)	-
Totale variazioni	12.018.957	(372.500)	(5.184)	11.641.273	(49.746)
Valore di fine esercizio					
Costo	69.487.266	871.026	219.264	70.577.556	10.393
Rivalutazioni	-	-	(5.184)	(5.184)	-
Valore di bilancio	69.487.266	871.026	214.080	70.572.372	10.393

I movimenti della voce 'Partecipazioni' intervenuti nell'esercizio sono i seguenti:

PARTECIPAZIONI IN IMPRESE CONTROLLATE

DESCRIZIONE	Valore 1/1/2024	Acquisizioni Incrementi	Fusioni	Valore 31/12 /2024
M.T. S.p.A.	10.293.910	-	-	10.293.910
APKAPPA S.r.l.	9.637.979	-	-	9.637.979
DINOVA Srl (prima INJENIA S.r.l.)	8.472.700	7.061.790	15.548.275	31.082.765
ATM GRUPO MAGGIOLI S.L.	8.884.327	-	-	8.884.327
DeepCyber S.r.l.	6.030.000	658.074	(6.688.074)	-
HIBO S.r.l.	5.923.468	-	(5.923.468)	-
Sinapsys S.r.l.	2.028.333	632.000	-	2.660.333
Elogic S.r.l.	1.467.092	1.469.641	(2.936.733)	-
Tinn S.r.l.	1.300.000	2.896.452	-	4.196.452
Commercialista Telematico S.r.l.	-	1.240.363	(1.240.363)	-
Siel S.r.l.	700.000	450.000	(1.150.000)	-
01 Sistemi S.r.l.	700.000	-	-	700.000
Progel S.r.l.	392.000	-	-	392.000
Sikuel S.r.l.	350.000	-	-	350.000

C&C Sistemi S.r.l.	300.000	-	-	300.000
Mira PA S.r.l.	300.000	-	-	300.000
I.C.C.S. Informatica S.r.l.	210.000	-	-	210.000
Smart-I S.r.l.	207.500	-	-	207.500
BSD Software S.r.l.	200.000	-	-	200.000
Siciliam It S.r.l.	70.000	-	-	70.000
Consorzio Maggioli	1.000	1.000	-	2.000
TOTALE	57.468.309	14.034.320	(2.390.363)	69.487.266

L'incremento di valore di **'DINOVA S.r.l.'** (prima Injenia S.r.l.) è da attribuire per euro 7.061.790 al perfezionamento dell'operazione di acquisto di quote di nominali euro 16.192,80 pari al 22,49% della Società Injenia S.r.l. con sede a Bologna. A operazione conclusa Maggioli Spa detiene il 92,49% della partecipazione nella Società. L'incremento da fusione è da attribuire al perfezionamento dell'operazione di fusione per incorporazione delle società HIBO S.r.l., Elogic S.r.l. e Deepcyber S.r.l. nella Società Injenia S.r.l. con cambio di denominazione in **"DINOVA S.r.l."** L'operazione è avvenuta mediante emissione di nuove quote che sono state assegnate ai soci delle società incorporate sulla base del rapporto di cambio illustrato nelle delibere di fusione senza alcun conguaglio in denaro. A seguito di tale operazione, la partecipazione di Maggioli Spa in DINOVA S.r.l. è passata dal 70% al 93,16%.

L'incremento di valore di **'Deepcyber S.r.l.'** è da attribuire al perfezionamento dell'operazione di acquisto delle restanti quote della Società con sede a Roma di nominali euro 1.000,00 pari al 10,00%. A operazione conclusa Maggioli Spa detiene il 100% della partecipazione nella Società. Il decremento di valore è da attribuire al perfezionamento dell'operazione di fusione per incorporazione della società nella Società Injenia S.r.l. (ora DINOVA S.r.l.).

Il decremento di valore di **'HIBO S.r.l.'** è da attribuire al perfezionamento dell'operazione di fusione per incorporazione della società nella Società Injenia S.r.l. (ora DINOVA S.r.l.).

L'incremento di valore di **'Sinapsys S.r.l.'** è da attribuire al perfezionamento dell'operazione di acquisto delle quote della Società con sede a Roma di nominali euro 10.000,00 pari al 10,00%. A operazione conclusa Maggioli Spa detiene il 70% della partecipazione nella Società.

L'incremento di valore di **'Elogic S.r.l.'** è da attribuire al perfezionamento dell'operazione di acquisto delle restanti quote della Società con sede a Bologna di nominali euro 15.018,00 pari al 15,00%. A operazione conclusa Maggioli Spa detiene l'85% della partecipazione nella Società. Il decremento di valore è da attribuire al perfezionamento dell'operazione di fusione per incorporazione della società nella Società Injenia S.r.l. (ora DINOVA S.r.l.).

La partecipazione in **'Commercialista Telematico S.r.l.'** è stata riclassificata dalle imprese collegate alle imprese controllate a seguito dell'acquisto delle restanti quote della Società con sede a Rimini di nominali euro 10.000,00 pari al 50,00%. A operazione conclusa Maggioli Spa detiene il 100% della partecipazione nella Società. Il decremento di valore è da attribuire al perfezionamento dell'operazione di fusione per incorporazione della società in Maggioli Spa.

L'incremento di valore di **'SIEL S.r.l.'** è da attribuire al perfezionamento dell'operazione di acquisto delle restanti quote della Società con sede a Fermo di nominali euro 3.120,00 pari al 30,00%. A operazione conclusa Maggioli Spa detiene il 100% della partecipazione nella Società. Il decremento di valore è da attribuire al perfezionamento dell'operazione di fusione per incorporazione della società in Maggioli Spa.

PARTECIPAZIONI IN IMPRESE COLLEGATE

DESCRIZIONE	Valore 1/1 /2024	acquisizioni incrementi	alienazioni decrementi	Fusioni	Valore 31 /12/2024
Titanlito S.p.a.	495.445	-	-	-	495.445
AICOF Srl	373.080	-	-	-	373.080
C.I.E.D. S.r.l. in liquidazione	1	-	-	-	1
Commercialista Telematico S.r.l.	375.000	-	(375.000)	-	-
MCM Soc. Consortile a R.L.	-	2.500	-	-	2.500
TOTALE	1.243.526	2.500	(375.000)	-	871.026

Il Consorzio è stato costituito tra le società Microdisegno S.r.l., Coopservice Società Cooperativa per Azioni e Maggioli S.p.A. che si sono aggiudicate la gara indetta dal Comune di Milano per la concessione del servizio di digitalizzazione e visure dei fascicoli edilizi.

PARTECIPAZIONI IN ALTRE IMPRESE

DESCRIZIONE	Valore 1/1 /2024	acquisizioni/ incrementi	alienazioni decrementi	Fusioni	Rivalutazioni Svalutazioni	Valore 31/12 /2024
UNI.RIMINI S.p. A.	102.000	-	-	-	-	102.000
Pubblisole S.p.a.	100.000	-	-	-	-	100.000
Angel Fruit Srls in liquidazione	-	-	-	-	-	-
HPI S.r.l. in liquidazione	5.184	-	-	-	(5.184)	-
Riviera Banca Credito Coop.	2.582	-	-	-	-	2.582
Fondazione Alta Valmarecchia	1.500	-	-	-	-	1.500
Consorzio Area Aquilana	-	-	-	-	-	-
Banca Malatestiana Cred.Coop	7.740	-	-	-	-	7.740
Assoform Rimini S.C. a r.l.	258	-	-	-	-	258
Banca Cred. Coop. S.Elena	-	-	-	-	-	-
Eurofidi	-	-	-	-	-	-
Confidi Romagna	-	-	-	-	-	-
TOTALE	219.264	-	-	-	(5.184)	214.080

La svalutazione di valore di 'HPI S.r.l.' di euro 5.184,00 è stata effettuata a seguito della messa in liquidazione della Società.

Variazioni e scadenza dei crediti immobilizzati

Nella seguente tabella vengono espone le movimentazioni delle immobilizzazioni in oggetto.

	Valore di inizio esercizio	Variazioni nell'esercizio	Valore di fine esercizio	Quota scadente oltre l'esercizio
Crediti immobilizzati verso altri	158.836	16.232	175.068	175.068
Totale crediti immobilizzati	158.836	16.232	175.068	175.068

I movimenti della voce 'Crediti' intervenuti nell'esercizio sono i seguenti:

d-bis) Crediti v/altri

DESCRIZIONE	31/12/2023	31/12/2024	Variazione
- esigibili entro 12 mesi			
Crediti diversi	-	-	-

Depositi cauzionali	2.000	-	(2.000)
Totale Crediti entro 12 mesi	2.000	-	(2.000)
- esigibili oltre 12 mesi			
Depositi Cauzionali	156.836	175.068	18.232
Totale Crediti oltre 12 mesi	156.836	175.068	18.232
Totale Crediti verso altre imprese	158.836	175.068	16.232

La voce 'Depositi cauzionali' si riferisce ai depositi per utenze, affitti passivi, locazione automezzi e partecipazione a gare di appalto.

4) Strumenti finanziari derivati attivi

DESCRIZIONE	31/12/2023	31/12/2024	Variazione
Strumenti finanziari derivati attivi	60.139	10.393	(49.746)
Totale Strumenti finanziari derivati attivi	60.139	10.393	(49.746)

L'operazione interessata da questa tipologia di contratto è il seguente Finanziamento a tasso variabile stipulato con Intesa SanPaolo:

- Finanziamento del 29/09/2020 con scadenza il 26/09/2025 il cui debito residuo al 31/12/2024 ammonta ad € 756.474,47 e il cui derivato ha avuto decorrenza dal 27/09/2021.

Dettagli sulle partecipazioni immobilizzate in imprese controllate

Nel seguente prospetto sono indicate le partecipazioni relative ad imprese controllate nonché le ulteriori indicazioni richieste dall'art 2427 del codice civile.

Denominazione	Città, se in Italia, o Stato estero	Codice fiscale (per imprese italiane)	Capitale in euro	Utile (Perdita) ultimo esercizio in euro	Patrimonio netto in euro	Quota posseduta in euro	Quota posseduta in %	Valore a bilancio o corrispondente credito
DINOVA S.R.L.	BOLOGNA (BO)	03008670360	134.028	4.484.316	11.537.534	10.748.367	93,16%	31.082.765
M.T. S.P.A.	SANTARCANGELO DI ROMAGNA (RN)	06907290156	10.000.000	1.969.585	16.387.546	16.387.546	100,00%	10.293.910
APKAPPA S.R.L.	MILANO (MI)	08543640158	600.000	3.771.573	12.324.475	10.781.451	87,48%	9.637.979
ATM GRUPPO MAGGIOLI S. R.L.	MADRID		525.782	1.524.937	12.272.476	9.817.981	80,00%	8.884.327
SINAPSYS S. R.L.	ROMA (RM)	02454200797	100.000	2.244.657	6.994.475	4.896.133	70,00%	2.660.333
TINN S.R.L.	TERAMO (TE)	00984390674	93.600	1.348.719	3.412.885	2.389.020	70,00%	4.196.452
01 SISTEMI S. R.L.	SANSEPOLCRO (AR)	01935250504	200.000	(197.811)	694.834	486.384	70,00%	700.000
PROGEL S.R.L.	GALLARATE (VA)	02396680122	20.000	297.424	578.218	404.753	70,00%	392.000
SIKUEL S.R.L.	RAGUSA (RG)	01201690888	100.000	1.002.759	3.104.675	2.173.273	70,00%	350.000
C&C SISTEMI S.R.L.	IMPERIA (IM)	00977740083	60.000	540.990	1.336.624	935.637	70,00%	300.000
MIRA PA S.R.L.	ANCONA (AN)	02663810428	10.000	266.635	434.503	277.879	70,00%	300.000
I.C.C.S. S.R.L.	MATELICA (MC)	01743840439	10.000	435.358	1.028.559	719.991	70,00%	210.000
BSD SOFTWARE S. R.L.	CESENA (FC)	03748070400	30.000	195.375	1.329.703	930.792	70,00%	200.000
SMART I S.R.L.	ROMA (RM)	12088431007	14.571	33.252	102.127	57.957	56,75%	207.500
SICILIAM IT S. R.L.	MESSINA (ME)	03483170837	100.000	476.364	1.201.033	840.723	70,00%	70.000

Denominazione	Città, se in Italia, o Stato estero	Codice fiscale (per imprese italiane)	Capitale in euro	Utile (Perdita) ultimo esercizio in euro	Patrimonio netto in euro	Quota posseduta in euro	Quota posseduta in %	Valore a bilancio o corrispondente credito
CONSORZIO MAGGIOLI	SANTARCANGELO DI ROMAGNA (RN)	04623050400	20.000	-	20.000	1.053	5,263%	2.000
Totale								69.487.266

Dettagli sulle partecipazioni immobilizzate in imprese collegate

Nel seguente prospetto sono indicate le partecipazioni relative ad imprese collegate nonché le ulteriori indicazioni richieste dall'art 2427 del codice civile.

Denominazione	Città, se in Italia, o Stato estero	Codice fiscale (per imprese italiane)	Capitale in euro	Utile (Perdita) ultimo esercizio in euro	Patrimonio netto in euro	Quota posseduta in euro	Quota posseduta in %	Valore a bilancio o corrispondente credito
TITANLITO S.R.L.	DOGANA (RSM)		75.000	(697)	703.244	263.576	37,48%	495.444
AICOF S.R.L.	CAGLIARI (CA)	0703514671	250.000	219.470	963.485	299.547	31,09%	373.080
C.I.E.D. S.R.L. IN LIQUIDAZIONE	VIMERCATE (MB)	00779750967	180.002	(12.275)	(866.663)	-	-	1
Totale								868.525

Altre Imprese

Tra cui le principali

Denominazione e Sede	Note	Capitale	Patrimonio Netto	Utile (Perdita d'esercizio)	Quota Posseduta	Frazione di Patrimonio netto	Valore in bilancio
UNI.RIMINI S.p.A. Via Angherà, 22 Rimini (RN)	B	800.700	1.534.629	16.207	10,00%	153.463	102.000
Pubblisole S.p.a. Via Dell'Arrigoni, 120 Cesena (FC)	B	4.180.000	4.035.170	57.067	2,392%	96.535	100.000

Legenda:

A: Dati risultanti dal bilancio al 31 dicembre 2024 approvato dall'Assemblea.

B: Dati risultanti dal bilancio al 31 dicembre 2023 approvato dall'Assemblea

C: Dati risultanti dal progetto di bilancio al 31 dicembre 2024

La Maggioli S.p.A. non possiede partecipazioni in società controllate o collegate per il tramite di società fiduciarie o per interposta persona.

Le svalutazioni corrispondono ai criteri previsti dall'art.2426 numero 3 del Codice Civile, nel corso dell'anno non si sono effettuate le svalutazioni corrispondenti alle perdite ritenute durevoli.

Nel caso di partecipate in liquidazione, la svalutazione viene effettuata fino alla concorrenza della quota di patrimonio netto posseduta.

In sede di chiusura dell'esercizio 2024 si sono valutati in modo disgiunto i valori di iscrizione in bilancio delle partecipazioni rispetto al loro Patrimonio Netto. Non si è proceduto alla svalutazione delle partecipazioni di seguito riportate, iscritte per un valore superiore a quello derivante dall'applicazione del criterio di valutazione previsto dall'art.2426 p.4 c.c., in quanto le differenze emerse non sono considerate rappresentative di perdite durevoli di valore, in particolare:

01Sistemi S.r.l. e **Smart I S.r.l.** sono società acquisite nel corso del 2023 e dalle quali ci si aspetta un ritorno economico futuro tale da giustificare i corrispettivi pagati e il riassorbimento dei differenziali negativi

Sinapsys S.r.l. è una società acquisita nel corso del 2020 e nel corso dell'anno 2024 si è proceduto ad acquisire un ulteriore 10%. La Società ha sempre prodotto risultati positivi nei precedenti esercizi e ci si aspetta un ritorno economico futuro tale da giustificare i corrispettivi pagati e il riassorbimento del differenziale negativo.

DINOVA S.r.l. (prima Injenia Srl) è una società acquisita nel corso del 2021 che è stata oggetto di una riorganizzazione aziendale nel corso dell'anno 2024 anche tramite la fusione per incorporazione che ha accorpato le società HIBO S.r.l., Elogic S.r.l. e Deepcyber S.r.l. nella Società Injenia S.r.l. con cambio di denominazione in "DINOVA S.r.l." Dal l'operazione straordinaria ci si aspettano ritorni economici futuri tale da giustificare il corrispettivo pagato e il riassorbimento del differenziale negativo.

AICOF Srl è una società acquisita nel corso del 2021 e dalla quale ci si aspetta un ritorno economico futuro tale da giustificare il corrispettivo pagato e il riassorbimento del differenziale negativo.

ATM Grupo Maggioli S.L. e Mira PA Srl sono società acquisite nel corso del 2019 dalla quale ci si aspetta un ritorno economico futuro tale da giustificare i corrispettivi pagati e il riassorbimento del differenziale negativo.

APKappa Srl è una società acquisita nel corso del 2017 che ha sempre prodotto risultati positivi nei precedenti esercizi e dalla quale ci si aspetta un ritorno economico futuro tale da giustificare i corrispettivi pagati e il riassorbimento del differenziale negativo.

TINN Srl è una società acquisita nel corso del 2016 e nel corso dell'anno 2024 si è proceduto ad acquisire il restante 30% delle quote. L'acquisizione rientra nel progetto razionalizzazione delle società partecipate ed è in previsione la fusione per incorporazione nella Società Maggioli S.p.A. entro l'anno 2025.

la partecipazione detenuta in **C.I.E.D. S.r.l.** in liquidazione non è stata oggetto di svalutazioni ulteriori rispetto all'azzeramento del valore di carico contabile in quanto il processo di liquidazione dovrebbe consentire a tali società di far fronte integralmente alle proprie passività.

Al fine di suffragare tali considerazioni, è stata predisposta un'analisi che, per le società in funzionamento tra quelle menzionate, ha preso in considerazione i risultati conseguiti dalle partecipate negli ultimi esercizi, rapportandoli all'entità del differenziale tra valore di carico della partecipazione e corrispondente quota del patrimonio netto. Inoltre, per le società per le quali tale differenziale è stato attribuito al maggior valore di mercato dei terreni e fabbricati posseduti dalle partecipate, rispetto ai valori di carico contabile riflessi nei loro bilanci, sono stati conferiti incarichi ad esperti indipendenti per la redazione di perizie di stima dei suddetti Asset Immobiliari, le cui risultanze hanno confermato la correttezza delle considerazioni in precedenza esposte.

Attivo circolante

Rimanenze

Nella seguente tabella vengono esposte le informazioni relative alle variazioni delle rimanenze.

	Valore di inizio esercizio	Variazione nell'esercizio	Valore di fine esercizio
Materie prime, sussidiarie e di consumo	661.678	(15.809)	645.869
Lavori in corso su ordinazione	25.152.983	13.849.752	39.002.735
Prodotti finiti e merci	3.723.011	729.127	4.452.138
Totale rimanenze	29.537.672	14.563.070	44.100.742

La voce 'Lavori in corso su ordinazione' si riferisce principalmente alle attività svolte sulle commesse in essere con gli Enti Pubblici, il cui valore è determinato in base alla percentuale di completamento.

L'incremento è strettamente connesso all'acquisizione di commesse, come commentato nella relazione sulla gestione.

Il valore delle rimanenze di volumi è già esposto al netto degli abbattimenti di valore previsti dalla Circolare Ministero delle Finanze n. 9 dell'11/08/1977, ritenuti adeguati per allineare complessivamente il valore di carico al valore di presunto realizzo.

Crediti iscritti nell'attivo circolante

Variazioni e scadenza dei crediti iscritti nell'attivo circolante

Nella seguente tabella vengono esposte le informazioni relative alle variazioni dei crediti iscritti nell'attivo circolante nonché, se significative, le informazioni relative alla scadenza degli stessi.

	Valore di inizio esercizio	Variazione nell'esercizio	Valore di fine esercizio	Quota scadente entro l'esercizio	Quota scadente oltre l'esercizio
Crediti verso clienti iscritti nell'attivo circolante	39.153.619	2.421.373	41.574.992	41.574.992	-
Crediti verso imprese controllate iscritti nell'attivo circolante	4.785.120	(151.801)	4.633.319	4.633.319	-

	Valore di inizio esercizio	Variazione nell'esercizio	Valore di fine esercizio	Quota scadente entro l'esercizio	Quota scadente oltre l'esercizio
Crediti verso imprese collegate iscritti nell'attivo circolante	95.165	(74.563)	20.602	20.602	-
Crediti verso imprese controllanti iscritti nell'attivo circolante	46.551	37.905	84.456	84.456	-
Crediti verso imprese sottoposte al controllo delle controllanti iscritti nell'attivo circolante	150.484	27.840	178.324	178.324	-
Crediti tributari iscritti nell'attivo circolante	7.460.831	2.320.096	9.780.927	9.689.355	91.572
Attività per imposte anticipate iscritte nell'attivo circolante	3.457.886	(245.117)	3.212.769		
Crediti verso altri iscritti nell'attivo circolante	1.408.705	254.402	1.663.107	1.663.107	-
Totale crediti iscritti nell'attivo circolante	56.558.361	4.590.135	61.148.496	57.844.155	91.572

Il dettaglio dei 'Crediti' è di seguito indicata:

- **Crediti vs clienti**

DESCRIZIONE	31/12/2023	31/12/2024	Variazione
<i>- esigibili entro 12 mesi</i>			
Verso Clienti	44.648.797	47.293.061	2.644.264
Fondo Svalutazione per interessi di mora	(277.607)	(433.986)	(156.379)
Fondo Svalutazione Crediti	(5.217.571)	(5.284.083)	(66.512)
Totale Crediti entro 12 mesi	39.153.619	41.574.992	2.421.373
Totale Crediti verso Clienti	39.153.619	41.574.992	2.421.373

L'incremento dell'esercizio della voce "Crediti verso Clienti" è iscrivibile all'incremento di fatturato.

All'interno dei crediti, sussistono allo stato attuale alcune specifiche posizioni di incerto realizzo, a fronte delle quali è stato stanziato un congruo fondo svalutazione, ritenuto adeguato dagli Amministratori, a coprire i rischi di inesigibilità.

Il fondo svalutazione crediti si è movimentato sia per utilizzi in seguito a posizioni chiuse per le quali il rischio è venuto meno, sia per accantonamenti dell'esercizio in conformità alla politica di prudenza della società nei confronti dei rischi sui crediti.

I crediti verso enti pubblici includono alcuni crediti in contenzioso, sebbene sia difficile prevedere l'esito dei contenziosi in corso, gli Amministratori hanno valutato l'esigibilità di tali crediti con l'ausilio dei propri consulenti legali sulla base delle informazioni allo stato disponibili. Si tratta di stime che riflettono necessari elementi di incertezza, essendo relative a previsioni di accadimento di eventi futuri. Nel determinare il valore di iscrizione in bilancio di tali crediti, gli Amministratori hanno considerato altresì il prevedibile dilatarsi dei tempi di evoluzione di tali contenziosi, e conseguentemente di definizione degli stessi.

Il fondo interessi di mora si movimenta sia per l'accantonamento della quota corrispondente agli interessi di mora addebitati ai clienti ma di incerto incasso; sia in riduzione per l'incasso delle fatture di interessi ed infine per la chiusura degli stessi in seguito a transazioni o perdite su crediti.

Non si è proceduto a dettagliare i crediti per area geografica in quanto i valori relativi a crediti esteri non sono significativi.

- **Crediti v/controllate**

DESCRIZIONE	31/12/2023	31/12/2024	Variazione
MT SpA	1.594.080	1.195.877	(398.203)
C&C Sistemi Srl	373.895	554.594	180.699
Sikuel Srl	264.879	298.775	33.896
Elogic Srl	12.813	-	(12.813)
Tinn Srl	160.597	191.211	30.614
BSD Software Srl	90	993	903

Siciliam it Srl	50.276	217.366	167.090
Apkappa Srl	1.794.634	1.616.132	(178.502)
Siel Srl	112.187	-	(112.187)
Progel Srl	37.922	59.898	21.976
ICCS Informatica Srl	(79)	7.027	7.106
Mira PA Srl	968	-	(968)
Hibo Srl	6.547	-	(6.547)
ATM Grupo Maggioli SI	176.003	176.988	985
Deepcyber Srl	68.047	-	(68.047)
Sinapsys Srl	99.296	119.355	20.059
Dinova Srl	23.561	80.108	56.547
ICA Systems Srl	1026	-	(1.026)
01 SISTEMI SRL	387	79400	79.013
SMART-I SRL	502	15875	15.373
Consorzio Maggioli	7489	19720	12.231
Totale crediti verso controllate	4.785.120	4.633.319	(151.801)

I crediti sono interamente rappresentati da corrispettivi maturati per rapporti di natura commerciale derivanti da prestazioni di servizi effettuate a valori di mercato.

- **Crediti v/collegate**

DESCRIZIONE	31/12/2023	31/12/2024	Variazione
Commercialista Telematico Srl	30.733	-	(30.733)
Fiumicino Tributi SpA	43.987	-	(43.987)
Aicof Srl	-	157	157
C.I.E.D Srl - in liquidazione	20.445	20.445	-
Totale Crediti verso collegate	95.165	20.602	(74.563)

I crediti verso le imprese collegate sono di natura commerciale, legati a forniture di beni e servizi effettuate a normali condizioni di mercato.

Il credito verso Cied S.r.l. in liquidazione, considerate le difficoltà finanziarie in cui versa la società, è esposto al netto del fondo svalutazione crediti per 214 mila Euro.

- **Crediti v/controllante**

DESCRIZIONE	31/12/2023	31/12/2024	Variazione
Pacri	46.551	84.456	37.905
Totale crediti verso Imprese Controllanti	46.551	84.456	37.905
<i>di cui di natura finanziaria</i>	<i>37.096</i>	<i>70.474</i>	<i>33.378</i>

- **Crediti vs imprese sottoposte al controllo della controllante**

DESCRIZIONE	31/12/2023	31/12/2024	Variazione
Iniziative Romagna Srl	149.070	160.897	11.827

Hotel & Restaurants Srl.	1.414	17.427	16.013
Totale crediti verso società soggette al controllo della controllante	150.484	178.324	27.840

5bis) Crediti Tributari

DESCRIZIONE	31/12/2023	31/12/2024	Variazione
<i>- esigibili entro 12 mesi</i>			
Credito per IVA	6.656.705	9.103.986	2.447.281
Altri crediti tributari	712.554	585.369	(127.185)
Credito per Irap	-	-	-
Totale Crediti entro 12 mesi	7.369.259	9.689.355	2.320.096
<i>- esigibili oltre 12 mesi</i>			
Altri crediti tributari	91.572	91.572	-
Totale Crediti oltre 12 mesi	91.572	91.572	-
Totale Crediti Tributari	7.460.831	9.780.927	2.320.096

La Voce Crediti tributari comprende la voce "Credito per IVA" che rappresenta per Euro 7.311.349,00 il credito IVA Italia e per Euro 1.792.638,00 il credito IVA della Branch Greciail cui recupero è stato affidato ad un consulente in loco che ha già preso contatti con l'Amministrazione Tributaria Locale ed il cui incasso è previsto presumibilmente entro il 31 dicembre 2025.

La voce comprende inoltre il credito d'imposta relativo ai costi sostenuti per l'attività di Ricerca, Sviluppo e Innovazione maturato nel 2024 ai sensi dell'art. 1 cc. Da 198 a 209 L. 27 dicembre 2019 n. 160 (Legge di Bilancio 2020) di Euro 45.647,00 la cui compensazione è prevista in tre quote annuali di pari importo, mentre il credito di Ricerca e Sviluppo per Euro 177.513,00 è riferito ad annualità precedenti ancora da compensare. La differenza è relativa ad altri crediti d'imposta tra cui beni strumentali di cui all'art. 1 comma 1054 legge n. 178/2020, beni strumentali 4.0 di cui all'art. 1 comma 1056 legge n. 178/2020 e Art Bonus.

5ter) Imposte anticipate

DESCRIZIONE	Saldo 31/12 /2023	Utilizzo	Incremento	Saldo 31/12 /2024
Indennità suppletiva clientela	68.550	(3.225)	-	65.325
Rischi cause e vertenze	150.714	(35.438)	17.040	132.316
Svalutazione integrativa crediti	1.169.471	(97.236)	72.000	1.144.235
Svalutazione integr. crediti soc.collegate	51.397	-	-	51.397
Rischi crediti diversi	12.750	-	-	12.750
Rischi diversi	104.607	(25.215)	24.000	103.392
Ammortamento marchi e avviamenti	1.303.407	(166.507)	42.569	1.179.469
Indennità cessazione carica amministratori	72.000	-	12.000	84.000
Ammortamento rival.immobili	36.273	-	-	36.273
Tari non pagata	2.350	(2.352)	384	382
Spese Associative	3.548	(3.548)	-	-
Eccedenza manutenzioni	-	-	-	-
Imposta sostitutiva disavanzo fusione	472.648	(66.925)	-	405.723
Derivato	(14.431)	-	11.938	(2.493)
Saldo da fusione ICAR	24.602	(24.602)	-	-

Totale imposte anticipate	3.457.886	(425.048)	179.931	3.212.769
----------------------------------	------------------	------------------	----------------	------------------

5quater) Crediti v/altri

DESCRIZIONE	31/12/2023	31/12/2024	Variazione
- esigibili entro 12 mesi			
Crediti diversi	257.589	267.344	9.755
Fornitori c/anticipi	815.252	1.064.391	249.139
Crediti verso fornitori	78.159	147.462	69.303
Fondo rischi crediti diversi	(53.123)	(53.123)	-
Crediti su affrancatrici postali	172.947	159.837	(13.110)
Crediti verso dipendenti e collaboratori	57.532	71.428	13.896
Crediti verso istituti previdenziali ed assistenziali	80.349	5.768	(74.581)
Totale Crediti entro 12 mesi	1.408.705	1.663.107	254.402
- esigibili oltre 12 mesi			
Totale Crediti oltre 12 mesi	-	-	-
Totale Altri Crediti	1.408.705	1.663.107	254.402

La voce 'Crediti diversi' comprende:

- Euro 194.574,00 relativi a crediti per corsi di formazione finanziati;
- per la rimanente parte a crediti di varia natura.

La voce 'Fornitori c/anticipi' comprende anticipi per servizi ancora da ricevere.

La voce 'Crediti su affrancatrici postali' comprende crediti relativi ai versamenti effettuali sui conti di credito postali necessari per effettuare le spedizioni postali.

La voce 'Fondo rischi crediti diversi' comprende accantonamenti effettuati su alcune partite che risultano di difficile esigibilità.

Si informa che non sono presenti in bilancio crediti con esigibilità oltre 5 anni.

Attività finanziarie che non costituiscono immobilizzazioni

Variazioni delle attività finanziarie che non costituiscono immobilizzazioni

Nella seguente tabella vengono espone le informazioni relative alle variazioni delle attività finanziarie che non costituiscono immobilizzazioni.

	Valore di inizio esercizio	Variazioni nell'esercizio	Valore di fine esercizio
Altre partecipazioni non immobilizzate	20.913	61.047	81.960
Attività finanziarie per la gestione accentrata della tesoreria	5.570.260	(1.364.789)	4.205.471
Totale attività finanziarie che non costituiscono immobilizzazioni	5.591.173	(1.303.742)	4.287.431

Il dettaglio delle 'Attività finanziarie che non costituiscono immobilizzazioni' è di seguito indicata:

4) Altre Partecipazioni non immobilizzate

DESCRIZIONE	31/12/2023	31/12/2024	Variazione
Altre partecipazioni non immobilizzate	20.913	81.960	61.047
Totale Partecipazioni in altre imprese	20.913	81.960	61.047
Totale Attività Finanziarie non immobilizzate	20.913	81.960	61.047

La partecipazione si riferisce per euro 20.913,00 alle azioni detenute nella Banca Treviglio BCCC e per euro 61.047,00 dalla ripresa saldi della fusione della società Commercialista Telematico S.r.l. per la polizza sottoscritta con la Compagnia Generali Italia S.p.A.

- **Attività finanziarie per la gestione accentrata della tesoreria**

DESCRIZIONE	31/12/2023	31/12/2024	Variazione
Consorzio Maggioli	110.018	311.234	201.216
Deepcyber Srl	1.109.125	-	(1.109.125)
Sinapsys Srl	1.916.440	1.945.430	28.990
Siciliam it Srl	53.217	-	(53.217)
Apkappa Srl	751.460	-	(751.460)
SMART-I SRL	130.000	337.502	207.502
ATM Grupo Maggioli SI	-	574.215	574.215
Pacri	1.500.000	1.037.090	(462.910)
Totale Attività finanziarie per la gestione accentrata della Tesoreria	5.570.260	4.205.471	(1.364.789)

I crediti di natura finanziaria verso la controllante Pacri Srl e le società controllate sopra indicate sono rappresentati da rapporti di tesoreria e da linee di sovvenzione regolamentati da condizioni di mercato.

Disponibilità liquide

Nella seguente tabella vengono espone le informazioni relative alle variazioni delle disponibilità liquide.

	Valore di inizio esercizio	Variazione nell'esercizio	Valore di fine esercizio
Depositi bancari e postali	21.249.366	1.438.096	22.687.462
Denaro e altri valori in cassa	23.703	(13.094)	10.609
Totale disponibilità liquide	21.273.069	1.425.002	22.698.071

DESCRIZIONE	31/12/2023	31/12/2024	Variazione
Depositi Bancari e Postali	21.249.366	22.687.462	1.438.095
Denaro e Valori In Cassa	23.703	10.609	(13.093)
Totale Disponibilità Liquide	21.273.069	22.698.071	1.425.002

Ratei e risconti attivi

Nella seguente tabella vengono espone le informazioni relative alle variazioni dei ratei e risconti attivi.

	Valore di inizio esercizio	Variazione nell'esercizio	Valore di fine esercizio
Ratei attivi	163.704	8.659	172.363
Risconti attivi	2.917.305	305.756	3.223.061
Totale ratei e risconti attivi	3.081.009	314.415	3.395.424

DESCRIZIONE	31/12/2023	31/12/2024	Variazione
Ratei attivi pubblicità	163.704	172.363	8.659
Altri risconti attivi	738.209	814.064	75.855

Provvigioni	471.505	487.951	16.446
Diritti d'autore	96.604	93.337	(3.267)
Canoni di manutenzione ed assistenza	1.291.245	1.462.582	171.337
Fidejussioni	268.801	328.608	59.807
Affitti e spese condominiali	23.531	22.768	(763)
Premi di assicurazione	27.410	13.751	(13.659)
Totale Ratei e Risconti Attivi	3.081.009	3.395.424	314.415

I '*Ratei attivi pubblicità*' si riferiscono alla parte dei contratti di pubblicità di competenza del presente esercizio, ma che verranno fatturati nel futuro esercizio.

I Risconti '*Provvigioni*' derivano dalla imputazione per competenza di provvigioni corrisposte agli agenti sulle vendite di prodotti e servizi in abbonamento.

La voce Risconti su '*Canoni di Manutenzione ed assistenza*' si riferisce a contratti relativi alla prestazione di servizi di assistenza e manutenzione fatturati nel corso dell'esercizio in chiusura ma di competenza dell'esercizio successivo.

Oneri finanziari capitalizzati

Tutti gli interessi e gli altri oneri finanziari sono stati interamente spesi nell'esercizio. Ai fini dell'Art. 2427, c. 1, n. 8 del codice civile si attesta quindi che non sussistono capitalizzazioni di oneri finanziari.

Nota integrativa, passivo e patrimonio netto

Patrimonio netto

Variazioni nelle voci di patrimonio netto

Il **Capitale Sociale** è suddiviso in 50.000.000 azioni prive di indicazione del Valore Nominale ed è interamente sottoscritto e versato.

Nelle tabelle successive vengono esposti i movimenti intervenuti nei conti di patrimonio netto negli ultimi 2 esercizi.

DESCRIZIONE	Saldo al 01 /01/2024	Destinazione utile	Distribuzione utili	Incrementi /decrementi d'esercizio	Utile d'esercizio	Saldo al 31/12 /2024
Capitale Sociale	2.197.920	-	-	2.802.080	-	5.000.000
Riserva legale	443.040	-	-	-	-	443.040
Riserva straordinaria	11.203.718	8.756.215	(4.000.000)	(470.432)	-	15.489.501
Riserva avanzi da fusione	38.011	-	-	(38.011)	-	-
Riserva ex art.55 L. 526/82	327	-	-	(327)	-	-
Riserva da rival.ne L.72/83	-	-	-	-	-	-
Riserva da rival.ne L.413/91	87.150	-	-	(87.150)	-	-
Riserve da rival.ne L.342 /2000	-	-	-	-	-	-
Riserve da rival.ne L.266 /2005	2.206.160	-	-	(2.206.160)	-	-
Riserva per operaz. copertura flussi finanziari attesi	45.706	-	-	(37.807)	-	7.899
Utile c/dividendi	-	4.000.214	(4.000.214)	-	-	-
Riserva differenza arrotondamento	-	-	-	(2)	-	(2)
Utile d'esercizio	12.756.429	(12.756.429)	-	-	20.564.923	20.564.923
PATRIMONIO NETTO	28.978.461	-	(8.000.214)	(37.809)	20.564.923	41.505.361

DESCRIZIONE	Saldo al 01 /01/2023	Destinazione utile	Distribuzione utili	Incrementi /decrementi d'esercizio	Utile d'esercizio	Saldo al 31 /12/2023
Capitale Sociale	2.215.200	-	-	(17.280)	-	2.197.920
Riserva legale	443.040	-	-	-	-	443.040
Riserva straordinaria	6.815.372	4.388.347	-	(1)	-	11.203.718
Riserva avanzi da fusione	38.012	-	-	(1)	-	38.011
Riserva ex art.55 L. 526/82	327	-	-	-	-	327
Riserva da rival.ne L.72/83	12.728	-	-	(12.728)	-	-
Riserva da rival.ne L.413/91	219.526	-	-	(132.376)	-	87.150

Riserve da rival.ne L.342/2000	2.609.607	-	-	(2.609.607)	-	-
Riserve da rival.ne L.266/2005	2.206.160	-	-	-	-	2.206.160
Riserva per operaz.copertura flussi finanziari attesi	112.054	-	-	(66.348)	-	45.706
Utile c/dividendi	-	4.370.015	(4.370.015)	-	-	-
Riserva differenza arrotondamento	-	-	-	-	-	-
Utile d'esercizio	8.758.362	(8.758.362)	-	-	12.756.429	12.756.429
PATRIMONIO NETTO	23.430.388	-	(4.370.015)	(2.838.339)	12.756.429	28.978.461

Le riserve di rivalutazione sono esposte al netto della relativa imposta sostitutiva ed in parziale sospensione d'imposta. Nessun stanziamento d'imposta è stato effettuato in quanto non sono previste operazioni che ne possano determinare la tassazione. Alla riserva di rivalutazione è assegnato lo stesso regime vincolistico del capitale sociale che nel corso dell'esercizio è passato da euro 2.197.920,00 ad euro 5.000.000,00 mediante utilizzo di riserve disponibili per importo pari ad Euro 2.802.080,00 ai sensi dell'art. 2442 c.c., con conseguente modifica dello statuto sociale.

Disponibilità e utilizzo del patrimonio netto

Le informazioni richieste dall'articolo 2427, comma 1 numero 7-bis del codice civile e nello specifico l'indicazione analitica delle voci di patrimonio con specificazione in appositi prospetti della loro origine, disponibilità e distribuibilità, nonché della loro avvenuta utilizzazione nei precedenti tre esercizi, sono desumibili dal prospetto sottostante:

Natura / descrizione	Importo	Possibilità di utilizzazione	Quota disponibile	Quota distribuibile	Riepilogo delle utilizzazioni effettuate nei tre precedenti esercizi	
					Per copertura perdite	Per altre ragioni
Capitale	5.000.000					
Riserve di utili:						
Riserva legale	443.040	B				
Riserva straordinaria	15.489.501	A, B, C	15.489.501	15.489.501		5.970.432
Riserva avanzi di fusione	-	A, B, C	-	-		38.012
Riserva ex art.55 L.526/82	-	A, B				327
Riserva da rival.L.72/83	-	A, B				
Riserva da rival.L.413/91	-	A, B				87.150
Riserva da rival.L.342/2000	-	A, B				
Riserva da rival.L.266/2005	-	A, B				2.206.160
Totali			15.489.501	15.489.501		8.302.081
Quota non distribuibile				-		
Legenda: 'A' per aumento di capitale; 'B' per copertura perdite; 'C' per distribuzione ai soci						

Variazioni della riserva per operazioni di copertura dei flussi finanziari attesi

Ai sensi dell'art. 2427-bis, comma 1b-quater del codice civile, nel seguente prospetto sono illustrati i movimenti delle riserve di fair value avvenuti nell'esercizio.

	Riserva per operazioni di copertura di flussi finanziari attesi
Valore di inizio esercizio	45.706
Variazioni nell'esercizio	
Incremento per variazione di fair value	7.899
Valore di fine esercizio	7.899

Riserva per operazioni di copertura di flussi finanziari attesi

La riserva si movimenta per la contabilizzazione dei flussi finanziari futuri derivanti da strumenti derivati che vengono destinati come "strumenti a copertura dei flussi finanziari".

Si vedano di seguito i maggiori dettagli sulle operazioni di copertura.

Analisi delle variazioni della riserva per operazioni di copertura di flussi finanziari attesi.

DESCRIZIONE	Riserva per operazioni di copertura di flussi finanziari attesi
Valore di inizio esercizio	45.706
Variazioni nell'esercizio	
- Incremento	
- Incremento per variazione di fair value	
- Decremento per variazione di fair value	(49.746)
Rilascio a conto economico	
Rilascio a rettifica attività/passività	
Variazione dell'effetto fiscale differito	11.939
Valore di fine esercizio	7.899

Il decremento corrisponde alla contabilizzazione al fair value dei derivati al 31 dicembre 2024 al netto dell'effetto fiscale.

Fondi per rischi e oneri

Nella seguente tabella vengono rappresentate le informazioni relative alla composizione e ai movimenti dei fondi per rischi e oneri.

	Fondo per trattamento di quiescenza e obblighi simili	Fondo per imposte anche differite	Altri fondi	Totale fondi per rischi e oneri
Valore di inizio esercizio	914.923	78.674	2.365.727	3.359.324
Variazioni nell'esercizio				
Accantonamento nell'esercizio	1.005.508	8.294	261.322	1.275.124
Utilizzo nell'esercizio	874.777	4.090	324.610	1.203.477
Totale variazioni	130.731	4.204	(63.288)	71.647
Valore di fine esercizio	1.045.654	82.878	2.302.439	3.430.971

Nel seguente prospetto è illustrata la composizione della voce di cui in oggetto, in quanto risultante iscritta in bilancio, ai sensi dell'art. 2427 comma 1 del codice civile.

DESCRIZIONE	31/12/2023	Utilizzi e decrementi	Accantonamenti ed incrementi	31/12/2024
1) Per trattamento di quiescenza e obblighi simili	914.923	(874.777)	1.005.508	1.045.654

Fondo indennità suppletiva clientela	614.923	(874.777)	955.508	695.654
Fondo inden.cessazione amministratori	300.000	-	50.000	350.000
2) Per imposte	78.674	(4.090)	8.294	82.878
- differite	78.674	(4.090)	8.294	82.878
3) strumenti finanziari derivati passivi	-	-	-	-
-fondo strumenti finanziari derivati passivi	-	-	-	-
4) Altri fondi rischi	2.365.727	(324.610)	261.322	2.302.439
Fondo rischi cause e vertenze	627.979	(117.661)	41.000	551.318
Fondo rese	101.885	(101.885)	120.322	120.322
Fondo rischi diversi	1.635.863	(105.064)	100.000	1.630.799
Totale fondi per rischi e oneri	3.359.324	(1.203.477)	1.275.124	3.430.971

Il saldo dei fondi per trattamento di quiescenza e obblighi simili si riferisce all'accantonamento del Fondo per Indennità suppletiva di clientela per contratti di agenzia in essere alla data di chiusura dell'esercizio e per l'indennità di fine mandato degli Amministratori.

La voce "Fondo strumenti finanziari derivati passivi" accoglie gli strumenti finanziari derivati con *fair value* negativo alla data del 31/12/2024. Per le informazioni relativi agli strumenti finanziari derivati si rinvia ad apposito paragrafo.

L'incremento della voce 'Fondo rischi cause e vertenze' e 'Fondo rischi diversi' si riferisce prevalentemente ad accantonamenti relativi rispettivamente a controversie in corso e passività potenziali. Gli utilizzi si riferiscono a controversie che si sono definite nel corso dell'anno 2024.

Gli stanziamenti sono ritenuti adeguati in rapporto alle passività attese.

Dettaglio del fondo imposte differite

Descrizione	31/12/2023	Utilizzo	Accantonamento	31/12/2024
Dividendi deliberati non ancora incassati	10.603	-	-	10.603
Compensi reversibili non incassati	7.590	-	8.294	15.884
Ammortamento avviamenti	1.638	(1.638)	-	-
Disavanzo fusione allocato ad immobile non affrancato	58.843	(2.452)	-	56.391
Totale	78.674	(4.090)	8.294	82.878

Trattamento di fine rapporto di lavoro subordinato

Il Fondo TFR al 31 dicembre 2024 riflette l'indennità maturata dai dipendenti fino al 31 dicembre 2006 rivalutata secondo i parametri di legge; tale valore andrà ad esaurirsi con i pagamenti che avverranno in occasione della cessazione dei rapporti di lavoro o di eventuali anticipazioni.

Gli utilizzi comprendono i trasferimenti ai fondi integrativi ed al Fondo Tesoreria Inps relativamente alle quote maturate nell'esercizio a seguito delle modifiche introdotte dalla Legge 27 dicembre 2006 n. 296 (Legge Finanziaria 2007), come riepilogato nella tabella di seguito riportata.

Trattamento di fine rapporto di lavoro subordinato	
Valore di inizio esercizio	6.498.126
Variazioni nell'esercizio	
Utilizzo nell'esercizio	350.808
Totale variazioni	(350.808)

	Trattamento di fine rapporto di lavoro subordinato
Valore di fine esercizio	6.147.318

I movimenti della voce 'Trattamento di fine rapporto di lavoro subordinato' intervenuti nell'esercizio sono i seguenti:

DESCRIZIONE	ANNO 2023	ANNO 2024
Saldo al 1/1	6.905.159	6.498.126
Saldi da fusione	-	78.694
Trasferimenti per acquisto aziende	-	49.903
Rivalutazione	128.244	144.798
Imposta sostitutiva	(69.483)	(86.681)
Accantonamento d'esercizio	3.051.839	3.499.724
Contribuzione aggiuntiva	(186.429)	(215.607)
Utilizzi per cessazioni	(1.257.444)	(1.515.477)
Utilizzi per anticipi	(195.088)	(176.522)
Trasferimenti a Fondi Pensione	(813.366)	(990.380)
Trasferim.netti a Fondo Tesoreria INPS	(1.065.306)	(1.139.260)
Saldo al 31/12	6.498.126	6.147.318

L'incremento da fusione di euro 78.694,00 è da attribuire per euro 43.919,00 alla società Commercialista Telematico S.r.l. e per euro 34.775,00 alla società SIEL S.r.l.

Debiti

Variazioni e scadenza dei debiti

Nella seguente tabella vengono esposte le informazioni relative alle variazioni dei debiti e le eventuali informazioni relative alla scadenza degli stessi.

	Valore di inizio esercizio	Variazione nell'esercizio	Valore di fine esercizio	Quota scadente entro l'esercizio	Quota scadente oltre l'esercizio
Debiti verso banche	61.966.496	11.962.659	73.929.155	59.683.148	14.246.007
Acconti	11.300.498	5.107.807	16.408.305	16.408.305	-
Debiti verso fornitori	35.533.820	(6.950.815)	28.583.005	28.583.005	-
Debiti verso imprese controllate	34.352.455	466.525	34.818.980	34.818.980	-
Debiti verso imprese collegate	1.348.408	(373.322)	975.086	975.086	-
Debiti verso controllanti	1.937.355	1.021.634	2.958.989	2.958.989	-
Debiti verso imprese sottoposte al controllo delle controllanti	878.064	(437.373)	440.691	440.691	-
Debiti tributari	3.144.250	767.601	3.911.851	3.911.851	-
Debiti verso istituti di previdenza e di sicurezza sociale	2.950.596	623.499	3.574.095	3.574.095	-
Altri debiti	16.852.719	6.517.987	23.370.706	18.499.781	4.870.925
Totale debiti	170.264.661	18.706.202	188.970.863	169.853.931	19.116.932

4) Debiti v/banche

DESCRIZIONE	31/12/2023	31/12/2024 ante fusione	Variazioni	Variazioni da fusione	31/12/2024
-------------	------------	-------------------------	------------	-----------------------	------------

Conti correnti ordinari	880.935	1.286.035	405.100	61	1.286.096
Conti anticipi SBF Ri.Ba. e fatture	30.409.849	38.500.000	8.090.151	-	38.500.000
Conti di finanziamento	11.500.000	11.000.000	(500.000)	-	11.000.000
Mutuo Banco di Desio (ex CARIGE)	405.092	203.838	(201.254)	-	203.838
Mutuo INTESA SANPAOLO	2.466.854	1.755.470	(711.384)	-	1.755.470
Mutuo BNL	666.667	1.166.667	500.000	-	1.166.667
Mutuo Banco BPM	2.647.574	2.697.432	49.858	-	2.697.432
Mutuo Credito Emiliano	706.083	404.377	(301.706)	-	404.377
Mutuo MPS	833.333	416.667	(416.666)	-	416.667
Mutuo ICCREA	-	752.601	752.601	-	752.601
Mutuo UNICREDIT	-	1.500.000	1.500.000	-	1.500.000
Totale entro 12 mesi	50.516.388	59.683.086	9.166.699	61	59.683.147
Conti di finanziamento	-	-	-	-	-
Mutuo Banco di Desio (ex CARIGE)	203.838	-	(203.838)	-	-
Mutuo INTESA SANPAOLO	3.866.809	2.111.339	(1.755.470)	-	2.111.339
Mutuo BNL	1.500.000	2.458.333	958.333	-	2.458.333
Mutuo Banco BPM	4.753.789	2.056.357	(2.697.432)	-	2.056.357
Mutuo Credito Emiliano	709.005	304.628	(404.377)	-	304.628
Mutuo MPS	416.667	-	(416.667)	-	-
Mutuo ICCREA	-	2.065.351	2.065.351	-	2.065.351
Mutuo UNICREDIT	-	5.250.000	5.250.000	-	5.250.000
Totale oltre 12 mesi entro 5 anni	11.450.108	14.246.008	2.795.900	-	14.246.008
Totale debiti verso banche	61.966.496	73.929.094	11.962.599	61	73.929.155

La voce "**Conti di finanziamento**" si riferisce ai Finanziamenti a Breve Termine, quindi scadenti entro i 18 mesi dalla data di erogazione, ed è così composta:

- Finanziamento a 4 mesi con CREDIT AGRICOLE scadente il 15/04/2025, di importo residuo pari ad € 4.000.000;
- Finanziamento a 18 mesi con RIVIERABANCA scadente il 25/09/2025, di importo residuo pari ad € 2.000.000;
- Finanziamento a 12 mesi con ROMAGNABANCA scadente il 27/03/2025, di importo residuo pari ad € 2.500.000;
- Finanziamento a 18 mesi con BANCA MALATESTIANA scadente il 27/12/2025, di importo residuo pari ad € 2.500.000.

Di seguito il dettaglio sui mutui:

- Mutuo a 5 anni con BANCO DI DESIO (ex CARIGE), scadente il 30/06/2025, di importo residuo pari ad € 203.838,37;
- Mutuo a 5 anni con INTESA SANPAOLO, scadente il 26/09/2025, di importo residuo pari ad € 756.474,47;
- Mutuo a 5 anni con INTESA SANPAOLO, scadente il 15/12/2027, di importo residuo pari ad € 3.110.334,13;
- Mutuo a 5 anni con CREDEM, divenuto di 6 anni avendo aderito alla moratoria 2020, scadente il 14/02/2025, di importo residuo pari ad € 102.076,60;
- Mutuo a 5 anni con CREDEM, scadente il 29/11/2026, di importo residuo pari ad € 606.927,95;
- Mutuo a 5 anni con BNL, scadente il 02/02/2027, di importo residuo pari ad € 1.500.000,06;
- Mutuo a 5 anni con BNL, scadente il 28/02/2029, di importo residuo pari ad € 2.125.000;
- Mutuo a 4,5 anni con Banco BPM, scadente il 30/09/26, di importo residuo pari ad € 4.753.788,78;

- Mutuo a 3,5 anni con MPS, scadente il 30/06/25, di importo residuo pari ad € 416.666,70;
- Mutuo a 4 anni con ICCREA, scadente il 31/03/2028, di importo residuo pari ad € 2.817.951,22;
- Mutuo a 5 anni con UNICREDIT, scadente il 31/05/2029, di importo residuo pari ad € 6.750.000.

Per il seguente Mutuo di Intesa SanPaolo è in essere un Interest Rate Swap a copertura del rischio di interesse connesso all'indebitamento:

- Mutuo scadente il 26/09/2025, originariamente di €5.000.000 ed il cui debito residuo al 31/12/2024 ammonta ad € 756.474,47, Interest Rate Swap del valore di € 10.393,00derivato con decorrenza dal 27/09/2021.

Non esistono finanziamenti in valuta alla data di chiusura dell'esercizio.

Nessun finanziamento passivo sottoscritto dalla Società prevede l'applicazione di covenants finanziari.

6) Acconti

DESCRIZIONE	31/12/2023	31/12/2024	Variazione
- esigibili entro 12 mesi			
Anticipi da clienti	11.300.498	16.408.305	5.107.807
Totale entro 12 mesi	11.300.498	16.408.305	5.107.807
Totale Acconti	11.300.498	16.408.305	5.107.807

La voce 'Anticipi da clienti' si riferisce agli anticipi fatturati ai clienti su servizi che verranno erogati successivamente alla data di chiusura dell'esercizio e agli anticipi ricevuti in relazione ai progetti finanziati. L'incremento dell'esercizio è da attribuire sia all'incremento delle commesse che del numero dei progetti finanziati acquisiti. Per maggiori informazioni a tal riguardo si rimanda ai commenti della relazione sulla gestione.

7) Debiti v/fornitori

DESCRIZIONE	31/12/2023	31/12/2024	Variazione
- esigibili entro 12 mesi			
Debiti verso Fornitori	35.533.820	28.583.005	(6.950.815)
Totale entro 12 mesi	35.533.820	28.583.005	(6.950.815)
Totale Debiti v/s fornitori	35.533.820	28.583.005	(6.950.815)

La voce 'Debiti verso fornitori' accoglie i debiti per acquisto di merci e prestazioni di servizi.

Non si è proceduto a dettagliare i debiti per area geografica in quanto i valori relativi ai debiti esteri non sono significativi.

9) Debiti v/controllate

DESCRIZIONE	31/12/2023	31/12/2024	Variazione
MT SpA	13.974.070	13.155.172	(818.898)
C&C Sistemi Srl	337.263	203.905	(133.358)
Sikuel Srl	947.187	444.490	(502.697)
Elogic Srl	1.441.643	-	(1.441.643)
Tinn Srl	1.663.874	1.722.516	58.642
BSD Software Srl	402.917	598.452	195.535
Siciliam it Srl	1.130.241	691.612	(438.629)
Apkappa Srl	96.807	568.005	471.198
Siel Srl	251.777	-	(251.777)
Progel Srl	335.471	352.724	17.253
ICCS Informatica Srl	467.045	662.601	195.556

Mira PA Srl	142.578	74.950	(67.628)
Hibo Srl	1.201.864	-	(1.201.864)
ATM Grupo Maggioli SI	785	1	(784)
Deepcyber Srl	668.552	-	(668.552)
Sinapsys Srl	6.019.814	7.087.966	1.068.152
Dinova Srl	4.878.883	8.734.101	3.855.218
ICA Systems Srl	225.849	-	(225.849)
01SISTEMI SRL	137.651	222.380	84.729
SMART-I SRL	-	166.239	166.239
Consorzio Maggioli	28.184	133.866	105.682
Totale Debiti verso Controllate	34.352.455	34.818.980	466.525
<i>di cui di natura finanziaria</i>	<i>22.157.850</i>	<i>19.396.360</i>	<i>(2.761.490)</i>

I debiti verso le imprese controllate sono:

- di natura commerciale, legati a forniture di beni e servizi effettuate a normali condizioni di mercato;
- di natura finanziaria, rappresentati da rapporti di tesoreria e da linee di sovvenzione non durature regolamentati da condizioni di mercato. Nel dettaglio sono rappresentati da debiti verso M.T. S.p.A. per Euro 12.784.216,00; verso Dinova S.r.l. per Euro 3.983.416,00; verso TINN S.r.l. per Euro 1.365.103,00; verso ICA Systems S.r.l. per Euro 525.849,00; verso I.C.C.S. S.r.l. per Euro 303.426,00; verso Progel S.r.l. per Euro 237.975,00; verso Sikuel S.r.l. per Euro 120.956,00; verso C&C Sistemi S.r.l. per Euro 52.700,00; verso BSD S.r.l. per Euro 11.309,00; verso SiciliaM S.r.l. per Euro 10.888,00; verso Mira PA Srl per Euro 522,00.

10) Debiti v/collegate

DESCRIZIONE	31/12/2023	31/12/2024	Variazione
<i>- esigibili entro 12 mesi</i>			
Commercialista Telematico Srl	34.015	-	(34.015)
Titanlito Srl	598.692	527.447	(71.245)
C.I.E.D Srl - in liquidazione	8.277	8.277	-
Aicof Srl	707.424	439.362	(268.062)
Totale Debiti verso Collegate	1.348.408	975.086	(373.322)
<i>di cui di natura finanziaria</i>	<i>595.412</i>	<i>518.692</i>	<i>(76.720)</i>

I debiti verso le imprese collegate sono di natura commerciale, legati a forniture di beni e servizi effettuate a condizioni di mercato. I debiti di natura finanziaria sono rappresentati da rapporti di tesoreria regolamentati da condizioni di mercato con la Società Titanlito S.r.l.

11) Debiti v/controllanti

DESCRIZIONE	31/12/2023	31/12/2024	Variazione
Pacri Srl	1.937.355	2.958.988	1.021.633
Totale Debiti verso Controllanti	1.937.355	2.958.988	1.021.633

I debiti verso la controllante si riferiscono per Euro 926.490,00 al debito per dividendi.

11bis) Debiti vs imprese sottoposte al controllo della controllante

DESCRIZIONE	31/12/2023	31/12/2024	Variazione
Iniziative Romagna	821.931	378.193	(443.738)
Hotel & Restaurant Srl	56.133	62.498	6.365
Totale Debiti verso Società Sogg. Contr. Controllante	878.064	440.691	(437.373)

I debiti verso la Società Iniziative Romagna si riferiscono prevalentemente a locazioni di immobili e attività di facility management.

12) Debiti tributari

La composizione della voce è esposta nella seguente tabella:

DESCRIZIONE	31/12/2023	31/12/2024	Variazione
<i>Esigibili entro 12 mesi</i>			
Debiti per Iva	404.133	474.900	70.767
Debiti per ritenute	2.360.919	2.804.279	443.360
Debiti per Irap ed Ires	350.973	599.863	248.890
Altri debiti tributari	28.225	32.809	4.584
Totale Debiti entro 12 mesi	3.144.250	3.911.851	767.601
Totale Debiti Tributari	3.144.250	3.911.851	767.601

I debiti per ritenute accolgono le ritenute Irpef operate ai redditi erogati ai dipendenti e collaboratori della società nell'ultimo mese dell'anno 2024 e che sono state regolarmente versate nell'anno 2025. Gli altri debiti tributari si riferiscono prevalentemente al bollo virtuale.

13) Debiti v/istituti di previdenza e sicurezza sociale

La composizione della voce è esposta nella seguente tabella:

DESCRIZIONE	31/12/2023	31/12/2024	Variazione
<i>Esigibili entro 12 mesi</i>			
Debiti verso altri enti previdenziali	110.112	114.323	4.211
Debiti verso Inps	2.390.092	2.863.224	473.132
Debiti verso Enasarco	162.814	199.068	36.254
Debiti verso Inail	-	25.653	25.653
Debiti verso F.do di pensione/ass.sanitaria	287.578	371.827	84.249
Totale Debiti entro 12 mesi	2.950.596	3.574.095	623.499
Totale Debiti vs istituti di previdenza sociale	2.950.596	3.574.095	623.499

L'incremento del debito verso l'Inps è l'effetto della variazione del numero dei dipendenti e di conseguenza dell'aumento del costo delle retribuzioni per salari e stipendi e relativi oneri. Per maggiori dettagli si rimanda alla sezione "Dati sull'occupazione". I contributi vengono regolarmente versati agli enti competenti.

14) Altri debiti

La composizione della voce è esposta nella seguente tabella:

DESCRIZIONE	31/12/2023	31/12/2024	Variazione
<i>Esigibili entro 12 mesi</i>			
Debiti diversi	6.613.720	360.826	(6.252.894)
Debiti verso dipendenti e collaboratori	9.041.686	9.723.444	681.758

Debiti verso clienti	168.684	-	(168.684)
Debiti verso amministratori e sindaci	60	-	(60)
Azionisti/Soci C/Distribuzione Dividendi	-	34.197	34.197
Debiti riversamenti progetti EU	-	3.256.604	3.256.604
Debiti per acquisto di partecipazioni	553.228	5.124.710	4.571.482
Totale Debiti entro 12 mesi	16.377.378	18.499.781	2.122.403
<i>Esigibili oltre 12 mesi</i>			
Debiti diversi	101.661	-	(101.661)
Debiti per acquisto di partecipazioni	373.680	4.870.925	4.497.245
Totale Debiti oltre 12 mesi	475.341	4.870.925	4.395.584
Totale Altri Debiti	16.852.719	23.370.706	6.517.987

La voce 'Debiti per acquisizione aziende/quote' rappresenta il saldo del residuo prezzo dell'acquisizione delle quote delle società Injenia S.r.l., Commercialista Telematico S.r.l., Elogic S.r.l., SIEL S.r.l., Sinapsys S.r.l. e Tinn S.r.l. da corrispondersi in base alle scadenze stabilite nei vari contratti di acquisizione delle partecipazioni.

I debiti verso 'Dipendenti per stipendi e salari' si riferiscono alle retribuzioni relative al mese di dicembre ed alle gratifiche erogate nel mese di gennaio 2024.

La voce 'Debiti Riversamenti progetti EU' si riferisce a debiti nei confronti dei partners dei progetti europei in relazione alle quote degli incassi ricevuti e di loro competenza di cui euro 1.012.060,00 riversati nel corso dei primi due mesi dell'anno 2025. L'incremento è da attribuire alla riclassificazione dalla voce Debiti Diversi a Debiti riversamenti progetti EU.

La voce 'Debiti diversi' si riferisce per euro 35.275,00 a debiti per premi assicurativi, per euro 1.609,00 a Debiti della Branch Greca, per la restante parte si riferisce a debiti di varia natura.

La voce 'Debiti verso clienti' rappresenta il saldo delle partite avere verso i clienti per note di credito emesse.

Si informa che non sono presenti in bilancio debiti con esigibilità oltre 5 anni.

Debiti assistiti da garanzie reali su beni sociali

Ai sensi e per gli effetti dell'art. 2427, c. 1 n. 6 del codice civile, si attesta che non esistono debiti sociali assistiti da garanzie reali.

Finanziamenti effettuati da soci della società

La società non ha ricevuto alcun finanziamento da parte dei soci.

Ratei e risconti passivi

Nella seguente tabella vengono espresse le informazioni relative alle variazioni dei ratei e risconti passivi.

	Valore di inizio esercizio	Variazione nell'esercizio	Valore di fine esercizio
Risconti passivi	4.732.154	2.314.171	7.046.325
Totale ratei e risconti passivi	4.732.154	2.314.171	7.046.325

Nel seguente prospetto è illustrata la composizione delle voci di cui in oggetto, in quanto risultanti iscritte in bilancio.

DESCRIZIONE	31/12/2023	31/12/2024	Variazione
Canoni assistenza software	170.760	126.897	(43.863)
Canoni servizi in abbonamento	3.703.246	3.889.813	186.567
Altri risconti passivi	858.148	3.029.615	2.171.467
Totale Risconti Passivi	4.732.154	7.046.325	2.314.171

Totale Ratei E Risconti Passivi	4.732.154	7.046.325	2.314.171
----------------------------------------	------------------	------------------	------------------

La voce 'Canoni assistenza software' si riferisce alla parte di ricavi relativi all'assistenza sugli applicativi installati presso i clienti di competenza dell'esercizio successivo.

I 'Canoni servizi in abbonamento' si riferiscono alle quote di abbonamenti fatturati ma di competenza degli esercizi successivi.

L'incremento della voce 'Altri risconti passivi' è da attribuire prevalentemente al risconto dei contributi in corso esercizio per la corretta correlazione ricavi/ costi.

Nota integrativa, conto economico

Valore della produzione

Suddivisione dei ricavi delle vendite e delle prestazioni per categoria di attività

Nella seguente tabella è illustrata la ripartizione dei ricavi delle vendite e delle prestazioni secondo le categorie di attività.

- Ricavi delle vendite e prestazioni

DESCRIZIONE	31/12/2023	31/12/2024	Variazioni
BU DIGITAL TRANSFORMATION	111.849.210	143.020.306	31.171.096
Ricavi Area Informatica	86.455.136	115.987.644	29.532.508
ricavi vendita software	8.546.020	10.833.298	2.287.278
ricavi manutenzione e assistenza software	38.465.729	46.834.830	8.369.101
ricavi servizi	37.265.370	56.377.400	19.112.030
ricavi vendita hardware	1.212.299	975.639	(236.660)
ricavi prodotti di terzi	334.156	252.380	(81.776)
ricavi consulenza	631.562	714.097	82.535
Ricavi Area Service Concilia e Tecnologie	25.394.074	27.032.662	1.638.588
- gestione ciclo contravvenzioni Italia	20.856.741	22.079.245	1.222.504
- servizio ZTL, videosorveglianza, autoscan	2.992.944	3.397.460	404.516
- gestione ciclo contravvenzioni Estero	1.203.685	1.299.565	95.880
- noleggio autovelox e rosso semaforico	340.704	256.392	(84.312)
BU DIGITAL PUBLISHING	34.192.172	34.457.365	265.193
Ricavi Editoria e Convegnistica	23.762.133	22.956.802	(805.331)
Ricavi Document Management	10.430.039	11.500.563	1.070.524
- stampati e modulistica	4.677.438	5.727.957	1.050.519
- modulistica on-line e consulenze	3.767.569	3.614.104	(153.465)
- servizi museali	1.778.354	1.874.496	96.142
- cancelleria e prodotti per l'ufficio	206.678	284.006	77.328
Ricavi Prodotti commercializzati	1.055.604	994.856	(60.748)
Ricavi da Progetti Finanziati	3.418.112	4.710.650	1.292.538
Ricavi Servizi Sede	1.013.011	1.141.769	128.758
TOTALE RICAVI	151.528.109	184.324.946	32.796.837

La voce in esame rappresenta i ricavi conseguiti dalla società e presenta un incremento di circa il 22% rispetto ai ricavi conseguiti nel precedente esercizio.

I ricavi dell'esercizio 2024 sono stati realizzati quanto ad Euro 5.439.072,00 all'Estero ed il resto in Italia.

La voce 'Servizi sede' accoglie i servizi a titolo esemplificativo e non esaustivo di carattere amministrativo, fiscale e legale forniti dagli uffici centrali della società a favore di società controllate e collegate.

2) Variazione delle Rimanenze

DESCRIZIONE	31/12/2023	31/12/2024	Variazione

Variazione Delle Rimanenze Di Prodotti	51.605	729.127	677.522
Variazione Dei Lavori In Corso Su Ordinazione	16.396.924	13.849.753	(2.547.171)
Totale Rimanenze	16.448.529	14.578.880	(1.869.649)

La voce rappresenta la variazione del valore di magazzino finale rispetto a quello iniziale.

Per i commenti si rimanda a quanto illustrato nel capitolo dell'Attivo Circolante dedicato alle Rimanenze.

5) Altri ricavi e proventi

La composizione della voce è esposta nella seguente tabella:

DESCRIZIONE	31/12/2023	31/12/2024	Variazione
Plusvalenze ed alienazione cespiti	28.510	78.282	49.772
Contributi in conto esercizio	148.430	437.562	289.132
Affitti attivi	184.662	192.272	7.610
Rivalsa spese	308.093	413.903	105.810
Rivalsa affrancature postali	28.700.791	(22.094)	(28.722.885)
Altri ricavi e proventi	2.459.701	1.967.331	(492.370)
Totale altri ricavi e proventi	31.830.187	3.067.256	(28.762.931)

La voce 'Rivalsa affrancature postali' si riferisce alla ri-fatturazione delle spese postali ai clienti nella misura in cui le stesse sono dovute alla società in base a quanto previsto dai contratti. Nell'esercizio 2024, come previsto dall'OIC 34, la voce di ricavo è esposta al netto del relativo costo. Il decremento è da attribuire sia alla detrazione dei costi ma anche ad un calo fisiologico delle notifiche a mezzo posta sostituite da notifiche con strumenti informatici di equivalente valenza giuridica.

Tra le principali componenti della voce 'Rivalsa spesa' si segnala il recupero delle spese di trasporto nei confronti dei clienti.

La voce 'Altri ricavi e Proventi' accoglie:

- per euro 730.305,00 i ricavi per personale distaccato;
- per euro 78.281,00 le plusvalenze da alienazione cespiti;
- per la restante parte proventi di varia natura non legati alle attività tipiche dell'impresa.

Costi della produzione

- Costi per materie prime, sussidiarie, di consumo e di merci

La composizione della voce è la seguente:

DESCRIZIONE	31/12/2023	31/12/2024	Variazione
Prodotti Finiti e Merci	3.694.923	3.414.290	(280.633)
Materie Prime	1.530.260	1.229.094	(301.166)
Materiali Di Consumo	956.613	825.985	(130.628)
Carburanti E Lubrificanti Per Automezzi	436.804	427.534	(9.270)
Imballaggio	75.107	73.434	(1.673)
Totale costi materie prime e di consumo	6.693.707	5.970.337	(723.370)

La voce accoglie il costo di acquisto prevalentemente di materie prime, sussidiarie, di consumo e di merci utilizzate nella realizzazione dei prodotti. L'andamento di tali voci di costo è pertanto influenzata dall'andamento dei ricavi delle vendite e prestazioni.

- Costi per servizi

La composizione della voce è la seguente:

DESCRIZIONE	31/12/2023	31/12/2024	Variazione
Servizi di stampa e duplicazione	1.294.627	1.343.547	48.920

Servizi specifici delle attività	37.777.470	46.543.688	8.766.218
Spese postali e di trasporto	981.177	923.768	(57.409)
Spese postali da rivalersi	28.726.588	-	(28.726.588)
Autori, relatori e professionisti di produzione	6.915.251	8.035.145	1.119.894
Provvigioni e costi accessori	9.594.064	13.338.636	3.744.572
Manutenzioni e riparazioni	4.507.165	5.888.913	1.381.748
Promozione, ospitalità, convengni e fieri	1.065.171	1.183.362	118.191
Utenze	1.572.280	1.537.273	(35.007)
Amministratori e sindaci	2.086.966	2.619.199	532.233
Collaborazioni, legali e consulenze	9.857.188	8.260.078	(1.597.110)
Servizi commerciali	1.130.363	1.140.778	10.415
Altri costi per servizi	3.768.230	4.614.691	846.461
Gestione automezzi	1.041.717	1.205.295	163.578
Totale Costi per Servizi	110.318.257	96.634.373	(13.683.884)

L'andamento dei 'Costi per servizi' deriva principalmente dall'andamento del fatturato. Nell'esercizio 2024 il costo relativo alle spese postali da rivalersi per euro 21.183.602,00, come previsto dall'OIC 34, è stato riclassificato in detrazione dei relativi ricavi che pertanto sono stati esposti al netto di tali costi. Senza tale riclassificazione il costo per servizi avrebbe registrato un incremento del 7%.

- Godimento beni di terzi

La composizione della voce è la seguente:

DESCRIZIONE	31/12/2023	31/12/2024	Variazione
Affitti Passivi	2.871.210	2.926.527	55.317
Noleggio Impianti/Attrezzatura ed Altri	155.262	142.276	(12.986)
Canoni Di Leasing	423.930	436.354	12.424
Totale Costi per godimento beni terzi	3.450.402	3.505.157	54.755

La voce accoglie i costi sostenuti nell'esercizio per la locazione di immobili in cui si svolge l'attività aziendale, per i canoni di leasing e di noleggio di macchinari ed attrezzature.

- Costi del personale

DESCRIZIONE	31/12/2023	31/12/2024	Variazione
Salari e stipendi	45.267.334	50.499.858	5.232.524
Oneri sociali	11.709.332	14.028.914	2.319.582
Trattamento di fine rapporto	2.724.088	3.583.459	859.371
Altri costi	835.064	1.288.868	453.804
Totale Costi Per Il Personale	60.535.818	69.401.099	8.865.281

La voce 'Costi del personale' comprende tutti i costi sostenuti per il personale dipendente. L'incremento di tale voce di costo è legato prevalentemente all'incremento del personale e al relativo maggior onere per retribuzioni e relativi contributi. Per maggiori dettagli si rimanda alla sezione -Altre Informazioni -Numero medio dei dipendenti.

- Accantonamenti per rischi

DESCRIZIONE	31/12/2023	31/12/2024	Variazione

Acc.to per Rischi Diversi	555.000	100.000	(455.000)
Acc.to per Rischi Cause E Vertenze	318.000	41.000	(277.000)
Totale accantonamenti per rischi	873.000	141.000	(732.000)

Per i commenti di tale voce si rimanda a quanto illustrato nel capitolo dedicato ai Fondi per rischi e oneri.

14) Oneri diversi di gestione

DESCRIZIONE	31/12/2023	31/12/2024	Variazione
Minusvalenze da alienazione cespiti	67	13.082	13.015
Contributi e quote associative	280.239	295.119	14.880
Perdite su crediti	17.622	60.458	42.836
Imposte e tasse	504.235	569.948	65.713
Bolli e bollati	111.994	84.673	(27.321)
Abbonamenti e pubblicazioni	51.990	155.305	103.315
Bolli per automezzi	42.716	59.145	16.429
Oneri contrattuali/abbuoni a clienti	176.724	80.594	(96.130)
Oneri vari	415.880	306.635	(109.245)
Totale Oneri diversi di gestione	1.601.467	1.624.959	23.492

La voce 'Oneri diversi di gestione' comprende una serie di costi di natura eterogenea, per i quali non è prevista dal Codice Civile una diversa classificazione.

Proventi e oneri finanziari

15) Proventi da partecipazioni

DESCRIZIONE	31/12/2023	31/12/2024	Variazione
Da Imprese Controllate	3.560.310	6.935.145	3.374.835
Da Altre Imprese	164	291	127
Totale Proventi da partecipazioni	3.560.474	6.935.436	3.374.962

Alla voce 'Proventi da partecipazioni' sono iscritti i dividendi deliberati da società partecipate.

16) Altri proventi finanziari

DESCRIZIONE	31/12/2023	31/12/2024	Variazione
Interessi attivi da imprese controllate	59.721	153.860	94.139
Interessi attivi da imprese controllanti	37.096	70.474	33.378
Interessi attivi da crediti iscritti nelle immobilizzazioni	1.693	233	(1.460)
Interessi attivi bancari e postali	32.385	19.095	(13.290)
Interessi da clienti	8.180	297.008	288.828
Altri proventi finanziari	82.323	84.685	2.362
Totale altri proventi finanziari	221.398	625.355	403.957

Alla voce 'Altri proventi finanziari' sono iscritti, tra gli altri, i proventi finanziari rappresentati da interessi di conto corrente bancario e da finanziamenti a società controllate e controllante.

17) Interessi e altri oneri finanziari

DESCRIZIONE	31/12/2023	31/12/2024	Variazione
Interessi passivi su finanziamenti	288.301	416.963	128.662
Interessi passivi su mutui	599.653	827.946	228.293
Interessi passivi su c/c e s.b.f.	977.534	1.342.257	364.723
Interessi pagamenti dilazionati	3.574	6.119	2.545
Interessi passivi su factoring	22.311	-	(22.311)
Oneri e commissioni bancarie, postali e factor	73.304	127.491	54.187
Interessi Passivi Diversi	218	572	354
Totale Verso Altri	1.964.895	2.721.348	756.453
Verso Imprese Controllate	81.592	257.298	175.706
Totale Verso Imprese Controllate	81.592	257.298	175.706
Verso Imprese Collegate	2.494	8.754	6.260
Totale Verso Imprese Collegate	2.494	8.754	6.260
Totale Interessi e Oneri Finanziari	2.048.981	2.987.400	938.419

La voce 'Interessi e altri oneri finanziari' comprende, tra gli altri, gli oneri finanziari rappresentati da interessi passivi per finanziamenti, mutui e altre operazioni bancarie. La voce comprende inoltre gli interessi passivi da finanziamenti ricevuti da società controllate e collegate.

17bis) Utili e perdite su cambi

DESCRIZIONE	31/12/2023	31/12/2024	Variazione
Utile su cambi	1.108	1.244	136
Perdite su cambi	(7.472)	(6.947)	525
Utile e perdite su cambi	(6.364)	(5.703)	661

Nella tabella precedente sono riportate le informazioni concernente la suddivisione degli utili e delle perdite su cambi originate dalla differenza tra il tasso di cambio utilizzato nella rilevazione iniziale e quello in cui è avvenuto l'incasso del credito o il pagamento del debito.

Ripartizione degli interessi e altri oneri finanziari per tipologia di debiti

Nel seguente prospetto si dà evidenza degli interessi e degli altri oneri finanziari di cui all'art. 2425, n. 17 del codice civile, con specifica suddivisione tra quelli relativi a prestiti obbligazionari, ai debiti verso banche ed a altre fattispecie.

	Interessi e altri oneri finanziari
Debiti verso banche	2.721.348
Altri	266.052
Totale	2.987.400

Rettifiche di valore di attività e passività finanziarie

Rivalutazioni di partecipazioni

DESCRIZIONE	31/12/2023	31/12/2024	Variazione
Banca Malatestiana Cred.Coop	7.327	-	(7.327)
Totale Rivalutazioni	7.327	-	(7.327)

Svalutazioni di partecipazioni

DESCRIZIONE	31/12/2023	31/12/2024	Variazione
Moonia Srl	-	1.768	1.768
HPI S.r.l.	-	5.184	5.184
Consorzio Area Aquilana	-	-	-
Angel Fruit Srls	15.638	-	(15.638)
Confidi Romagna Scrl	155	-	(155)
Eurofidi Saga	156	-	(156)
Bcc S.Elena Politecnica	258	-	(258)
Totale Svalutazioni	16.207	6.952	(9.255)

La svalutazione della partecipazione Moonia S.r.l. è da attribuire alla ripresa saldi della fusione della società Commercialista Telematico S.r.l. La svalutazione della partecipazione in HPI S.r.l. è da attribuire alla messa in liquidazione della Società.

Importo e natura dei singoli elementi di ricavo/costo di entità o incidenza eccezionali

Nel corso del presente esercizio non sono stati rilevati ricavi o altri componenti positivi derivanti da eventi di entità o incidenza eccezionali.

Nel corso del presente esercizio non sono stati rilevati costi derivanti da eventi di entità o incidenza eccezionali.

Imposte sul reddito d'esercizio, correnti, differite e anticipate

La società ha provveduto allo stanziamento delle imposte dell'esercizio sulla base dell'applicazione delle norme tributarie vigenti. Le imposte correnti si riferiscono alle imposte di competenza dell'esercizio così come risultanti dalle dichiarazioni fiscali; le imposte relative ad esercizi precedenti includono le imposte dirette di esercizi precedenti. Le imposte differite e le imposte anticipate, infine, riguardano componenti di reddito positivi o negativi rispettivamente soggetti ad imposizione o a deduzione in esercizi diversi rispetto a quelli di contabilizzazione civilistica.

DESCRIZIONE	Esercizio 2024			Esercizio 2023		
	Importo IRES	Importo IRAP	Totale	Importo IRES	Importo IRAP	Totale
Imposte correnti	4.799.282	1.252.802	6.052.084	4.055.729	1.067.687	5.123.416
Imposta sostitutiva	66.924		66.924	82.267		82.267
Totale imposte correnti	4.866.206	1.252.802	6.119.008	4.137.996	1.067.687	5.205.683
Imposte relative ad esercizi precedenti	(1.336.075)		(1.336.075)	(59.034)		(59.034)

Imposte differite	Imponibile	IRES	IRAP	Totale	Imponibile	IRES	IRAP	Totale
Incremento		8.294	-	8.294		5.094	-	5.094
Compensi reversibili non incassati	34.558	8.294		8.294	21.225	5.094		5.094
Dividendi deliberati non incassati				-				-
Decremento		(3.518)	(572)	(4.090)		(2.109)	(343)	(2.452)
Compensi reversibili non incassati				-				-
Ammortamenti avviamento		(1.409)	(229)	(1.638)				-
Disavanzo fusione allocato ad immobile non affrancato		(2.109)	(343)	(2.452)		(2.109)	(343)	(2.452)
Dividendi deliberati non incassati				-				-
Totale imposte differite		4.776	(572)	4.204		2.985	(343)	2.642
Imposte anticipate	Imponibile	IRES	IRAP	Totale	Imponibile	IRES	IRAP	Totale
Incremento		(162.043)	(5.951)	(167.994)		(380.758)	(13.257)	(394.015)
Ammortamenti	(152.579)	(36.619)	(5.951)	(42.570)	(339.930)	(81.583)	(13.257)	(94.840)
Svalutazione integrativa crediti	(300.000)	(72.000)		(72.000)	(300.000)	(72.000)		(72.000)
Rischi cause e vertenze	(71.000)	(17.040)		(17.040)	(318.000)	(76.320)		(76.320)
Rischi crediti diversi				-	(555.000)	(133.200)		(133.200)
Rischi diversi	(100.000)	(24.000)		(24.000)				-
Indennità cessaz. carica amm.ri	(50.000)	(12.000)		(12.000)	(50.000)	(12.000)		(12.000)
Tari non pagata	(1.598)	(384)		(384)	(8.777)	(2.106)		(2.106)
Spese associative				-	(14.785)	(3.548)		(3.548)
Decremento		334.851	23.275	358.126		600.039	15.399	615.438
Svalutazione integrativa crediti	405.152	97.236		97.236	402.861	96.686		96.686

Svalutazione crediti soc. collegate				-				-
Rischi cause e vertenze	147.660	35.438		35.438	343.732	82.496		82.496
Ammortamenti	596.800	143.234	23.275	166.509	394.846	94.763	15.399	110.162
Rischi diversi	105.064	25.215		25.215	195.000	263.714		263.714
Rischi crediti diversi				-	237.784	57.068		57.068
Compensi non pagati				-				-
Eccedenza manutenzioni				-	478	115		115
Tari non pagata	9.796	2.351		2.351	19.032	4.568		4.568
F . d o Svalutazione crediti tassato				-				-
Spese associative	14.785	3.548		3.548	2.621	629		629
Indennità suppletiva di clientela	13.438	3.225		3.225				-
Icar - valore da fusione 2022		24.604		24.604				-
Totale imposte anticipate		172.808	17.324	190.132		219.281	2.142	221.423
Imposte differite e anticipate		177.584	16.752	194.336		222.266	1.799	224.065
Proventi (Oneri) da adesione al consolidato fiscale		6.046		6.046		5.367		5.367
TOTALE IMPOSTE		3.701.669	1.269.554	4.971.223		4.295.861	1.069.486	5.365.347

Nota integrativa, altre informazioni

Per una migliore comprensibilità del bilancio d'esercizio, si espongono nei prospetti sottostanti i valori sintetici al 31 dicembre 2023 ante fusione della società incorporante e delle società incorporate, gli effetti della fusione ed i valori post fusione aggregati della società.

STATO PATRIMONIALE	Maggioli S.p.A. 31/12/2023	SIEL S.r.l. 31/12/2023	Commercialista Telematico S.r.l. 31/12/2023	Effetti fusione	Totale 31/12 /2023	Maggioli S. p.A. 31/12 /2024
ATTIVO						
Immobilizzazioni immateriali	33.760.195	12.525	45.000	928.000	34.745.720	35.815.104
Immobilizzazioni materiali	4.881.173	7.683	2.814	-	4.891.670	4.897.737
Immobilizzazioni finanziarie	59.150.074	1.000	1.800	-	59.152.874	70.757.833
Rimanenze	29.537.672	-	-	-	29.537.672	44.100.742
Crediti	56.558.361	772.345	39.831	-	57.370.537	61.148.496
Attività fin.che non constit. imm.	5.591.173	609	55.000	-	5.646.782	4.287.431
Disponibilità liquide	21.273.069	425.188	596.877	-	22.295.134	22.698.071
Ratei e Risconti	3.081.009	9.172	-	-	3.090.181	3.395.424
Totale Attivo	213.832.726	1.228.522	741.322	928.000	216.730.570	247.100.838
PASSIVO						
Patrimonio Netto	28.978.461	930.832	530.726	(1.461.558)	28.978.461	41.505.361
Fondi per rischi ed oneri	3.359.324	-	-	-	3.359.324	3.430.971
Fondo TFR	6.498.126	37.309	43.919	-	6.579.354	6.147.318
Debiti	170.264.661	235.088	132.208	-	170.631.957	188.970.863
Ratei e Risconti	4.732.154	25.293	34.469	-	4.791.916	7.046.325
Totale Passivo	213.832.726	1.228.522	741.322	(1.461.558)	214.341.012	247.100.838

CONTO ECONOMICO	Maggioli S.p.A. 31 /12/2023	SIEL S.r.l. 31 /12/2023	Commercialista Telematico S.r.l. 31 /12/2023	Totale 31/12/2023	Maggioli S.p. A. 31/12/2024
Valore della Produzione	206.065.217	1.267.434	879.205	208.211.856	205.886.741
Costi della Produzione	(189.661.088)	(980.819)	(726.498)	(191.368.405)	(184.911.331)
Proventi ed oneri finanziari	1.726.527	136	2	1.726.665	4.567.688
Rettifiche di valore di attività fin.	(8.880)	-	-	(8.880)	(6.952)
Risultato ante- imposte	18.121.776	286.751	152.709	18.561.236	25.536.146
Imposte sul reddito d'esercizio	(5.365.347)	(93.147)	(41.768)	(5.500.262)	(4.971.223)
Utile (Perdita) dell'esercizio	12.756.429	193.604	110.941	13.060.974	20.564.923

Dati sull'occupazione

La tabella sottostante riporta il numero medio dei dipendenti calcolato col sistema del FTE, in base alle ore di lavoro di ciascun dipendente distinto per categoria professionale e tipologia contrattuale.

	Numero medio
Dirigenti	20
Quadri	84
Impiegati	1.328
Operai	41
Totale Dipendenti	1.473

La variazione del numero di dipendenti evidenziata rispetto all'esercizio precedente può essere illustrata come segue:

DESCRIZIONE	31/12/2023	31/12/2024	Variazione
Operai	42	41	(1)
Impiegati full time	937	1.082	145
Impiegati part time	270	246	(24)
Dirigenti	17	20	3
Quadri	79	84	5
Totale Numero medio Dipendenti	1.345	1.473	128

Il numero medio dei dipendenti è calcolato col sistema FTE, in base alle ore di lavoro di ciascuna dipendente.

Compensi, anticipazioni e crediti concessi ad amministratori e sindaci e impegni assunti per loro conto

Nel seguente prospetto sono espone le informazioni richieste dall'art. 2427 n. 16 c.c., precisando che non esistono anticipazioni e crediti e non sono stati assunti impegni per conto dell'organo amministrativo per effetto di garanzie di qualsiasi tipo prestate.

	Amministratori	Sindaci
Compensi	2.357.492	32.760

Compensi al revisore legale o società di revisione

Nella seguente tabella sono indicati, suddivisi per tipologia di servizi prestati, i compensi spettanti alla società di revisione.

	Valore
Revisione legale dei conti annuali	41.460
Totale corrispettivi spettanti al revisore legale o alla società di revisione	41.460

Vengono di seguito riportate le informazioni sui compensi degli amministratori e sindaci e dei corrispettivi spettanti alla società di revisione

DESCRIZIONE	31/12/2023	31/12/2024	Variazione
Compensi Amministratori	1.850.000	2.357.492	507.492
Compensi Collegio Sindacale	32.760	32.760	-
Compensi Società di Revisione	38.555	41.460	2.905
Totale Compensi	1.921.315	2.431.712	510.397

Categorie di azioni emesse dalla società

La società non ha emesso alcun titolo o valore simile rientrante nella previsione di cui all'art. 2427 n. 18 codice civile.

Descrizione	Consistenza iniziale, numero	Azioni sottoscritte nell'esercizio, numero	Consistenza finale, numero
Azioni Ordinarie	22.152.000	27.848.000	50.000.000
Totale	22.152.000	27.848.000	50.000.000

Titoli emessi dalla società

La società non ha emesso alcun titolo o valore simile rientrante nella previsione di cui all'art. 2427 n. 18 codice civile.

Dettagli sugli altri strumenti finanziari emessi dalla società

La società non ha emesso altri strumenti finanziari ai sensi dell'articolo 2346, comma 6, del codice civile.

Impegni, garanzie e passività potenziali non risultanti dallo stato patrimoniale

Nella seguente tabella si riportano le informazioni previste dall'art. 2427 n.9 del codice civile.

MAGGIOLI S.p.A. - RIEPILOGO GARANZIE PRESTATE ALLA DATA DEL 31/12/2024				
Garanzie prestate a favore di imprese controllate				
Beneficiari	Società Garantita	Natura	Importo	
Istituti Bancari	Injenia	Lettere di Patronage	2.260.449	
		Totale verso soc. controllate	2.260.449	

Garanzie prestate a terzi			
Beneficiari	Natura	Somma Garantita	Somma Garantita con beneficium divisionis
Enti Pubblici per gare - Maggioli Spa (in qualità di mandataria nei casi di ATI)	Fidejussioni assicurative	41.075.579	26.195.940
Enti Pubblici per gare - Maggioli Spa mandante in coobbligazione con società esterne mandatarie	Fidejussioni assicurative	6.163.155	1.273.895
Enti Pubblici per gare - Maggioli Spa mandante in coobbligazione con Sinpasys Srl mandataria	Fidejussioni assicurative	1.958.764	1.958.764
Enti Pubblici per gare - Maggioli Spa mandante in coobbligazione con MT Spa mandataria	Fidejussioni assicurative	248.267	248.267
Enti Pubblici per gare - Maggioli Spa mandante e/o esecutrice in coobbligazione con Consorzio Maggioli	Fidejussioni assicurative	61.680.113	13.127.180
Enti Pubblici per gare - Maggioli Spa mandante in coobbligazione con 01Sistemi Srl mandataria	Fidejussioni assicurative	198.750	198.750
Enti Pubblici per gare - Maggioli Spa mandante in coobbligazione con Dinova Srl mandataria	Fidejussioni assicurative	102.729	102.729

Enti Pubblici per gare - Maggioli Spa mandante in coobbligazione con Smart-I Srl mandataria	Fidejussioni assicurative	280.025	280.025
Enti Pubblici per gare - Maggioli Spa (in qualità di mandataria nei casi di ATI)	Fidejussioni bancarie	3.027.025	3.014.224
Poste Italiane	Fidejussioni bancarie	5.100.000	nd
Diversi per acquisto quote societarie	Fidejussioni bancarie	7.823.296	nd
Enti Pubblici per Progetti	Fidejussioni bancarie	439.529	nd
Locatori di automezzi ed altri servizi	Fidejussioni bancarie	192.000	nd
Locatori di immobili	Fidejussioni bancarie	182.640	nd
Agenzia Entrate per garanzia credito IVA	Fidejussioni bancarie	7.367.089	nd
Infocamere	Fidejussioni bancarie	10.000	nd
	Totale verso terzi	135.848.960	46.399.774
TOTALE CONTI D'ORDINE		138.109.409	46.399.774

Le due lettere di patronage rilasciate a favore della società Dinova Srl, del valore totale di € 2.260.449, sono state emesse a garanzia di affidamenti per il rilascio di crediti di firma.

Gli importi per le garanzie prestate ad Enti Pubblici per gare sono così indicati:

- Somma Garantita è il totale delle fidejussioni per gare a cui Maggioli Spa partecipa da sola o in ATI, per la totalità del loro importo;

- Somma Garantita con beneficium divisionis è il totale delle fidejussioni per gare a cui Maggioli Spa partecipa, se da sola, per la totalità del loro importo, o se in ATI, per il pro-quota di partecipazione all'ATI stessa.

Sono state inoltre suddivise in righe diverse i casi di coobbligazione, a seconda del ruolo di mandataria o mandante di Maggioli Spa, con ulteriore specifica in questo secondo caso, della società mandataria qualora appartenente al Gruppo Maggioli.

Informazioni sui patrimoni e i finanziamenti destinati ad uno specifico affare

Patrimoni destinati ad uno specifico affare

Si attesta che alla data di chiusura del bilancio non sussistono patrimoni destinati ad uno specifico affare di cui al n. 20 dell'art. 2427 del codice civile.

Finanziamenti destinati ad uno specifico affare

Si attesta che alla data di chiusura del bilancio non sussistono patrimoni destinati ad uno specifico affare di cui al n. 21 dell'art. 2427 del codice civile.

Informazioni sulle operazioni con parti correlate

Le operazioni poste in essere da Maggioli S.p.A. con le Parti Correlate sono principalmente di natura commerciale e finanziaria e sono effettuate a normali condizioni di mercato.

Maggioli S.p.A. intrattiene rapporti con le seguenti Parti Correlate:

- Società Pacri (Controllante) e Società facenti capo alla Controllante;
- Società Controllate;
- Società Collegate;

- Altri soggetti verso cui Maggioli SpA possiede una interessenza per il tramite di dirigenti con responsabilità strategiche e/o membri del Cda (Altre Parti Correlate)

Società Controllante e Società facenti capo alla Controllante

Le operazioni realizzate con la Controllante Pacri Srl e con le Società del Gruppo Immobiliare facenti capo alla Controllante Pacri S.r.l. hanno riguardato:

- per la parte attiva, la fornitura di servizi amministrativi e di prodotti;
- per la parte passiva, la prestazione di servizi e la somministrazione di alimenti. I rapporti con la Società Immobiliare riguardano la locazione degli immobili adibiti ad uso ufficio, l'attività di facility management nonché l'attività di ammodernamento, di miglioramento o di adattamento degli elementi strutturali di immobili detenuti in forza di contratti di locazione. Nel corso dell'anno 2024 sono state acquisite immobilizzazioni materiali per euro 360.768,00 ed immobilizzazioni immateriali per euro 265.378,00.

La seguente tabella riepiloga i rapporti creditor e debitori al 31 dicembre 2024 e 2023

Rapporti con società Controllante

Stato Patrimoniale

(In migliaia di Euro)	Crediti commerciali		Altri crediti e altre attività correnti		Attività finanziarie non immobilizzate		Debiti commerciali		Passività finanziarie correnti	
	2024	2023	2024	2023	2024	2023	2024	2023	2024	2023
Pacri Srl	14	10	70	37	1.037	1.500	-	-	-	-
Totale	14	10	70	37	1.037	1.500	-	-	-	-

Conto Economico

(In migliaia di Euro)	Ricavi delle vendite		Altri ricavi e proventi		costi per acquisto di materie prime, semilavorati e prodotti finiti		costi per servizi		Altri costi operativi		Proventi e Oneri Finanziari		Proventi da partecipazioni	
	2024	2023	2024	2023	2024	2023	2024	2023	2024	2023	2024	2023	2024	2023
Pacri Srl	4	4	-	-	-	-	(77)	(77)	-	-	70	37	-	-
Totale	4	4	-	-	-	-	(77)	(77)	-	-	70	37	-	-

Rapporti con Società soggette al controllo della Controllante

Stato Patrimoniale

(In migliaia di Euro)	Crediti commerciali		Altri crediti e altre attività correnti		Attività finanziarie non immobilizzate		Debiti commerciali		Passività finanziarie correnti	
	2024	2023	2024	2023	2024	2023	2024	2023	2024	2023
Iniziative Romagna Srl	161	149	63	-	-	-	(378)	(822)	-	-
Hotels & Restaurant Srl	17	1	-	-	-	-	(62)	(56)	-	-
Totale	178	150	63	-	-	-	(440)	(878)	-	-

Conto Economico

(In migliaia di Euro)	Ricavi delle vendite	Altri ricavi e proventi	costi per acquisto di materie prime,	costi per servizi	Altri costi operativi	Proventi e Oneri Finanziari	Proventi da partecipazioni
-----------------------	----------------------	-------------------------	--------------------------------------	-------------------	-----------------------	-----------------------------	----------------------------

					semilavorati e prodotti finiti									
	2024	2023	2024	2023	2024	2023	2024	2023	2024	2023	2024	2023	2024	2023
Iniziative Romagna Srl	112	109	214	209	(56)	(35)	(501)	(302)	(2.127)	(2.002)	-	(11)	-	-
Hotels&Restaurant Srl	32	10	2	-	-	-	(49)	(36)	(61)	(52)	-	-	-	-
Totale	144	119	216	209	(56)	(35)	(550)	(338)	(2.188)	(2.054)	-	(11)	-	-

Società Controllate

I rapporti intercorsi nell'esercizio con le società Controllate sono stati di natura commerciale e finanziaria.

I rapporti di natura commerciale hanno riguardato la fornitura di merci e la prestazione di servizi tra cui:

- assistenza e consulenza in ambito amministrativo, fiscale, finanziario e controllo di gestione;
- assistenza e consulenza per la gestione del personale dipendente e legale;
- attività di marketing, promozionale e pubblicitaria;
- operazioni di natura commerciale nell'ambito dell'attività di gestione delle società. Nel corso dell'anno 2024 sono state acquisite immobilizzazioni materiali per euro 39.304,00 ed immobilizzazioni immateriali per euro 2.859.302,00 da alcune società controllate tra cui Dinova S.r.l, 01Sistemi S.r.l e Smart I S.r.l.

Gli strumenti utilizzati nei rapporti di natura finanziaria sono stati i seguenti:

- attivazione di c/c di tesoreria con applicazione di tassi di mercato;
- linee di sovvenzioni a breve termine con applicazione di tassi correnti;
- rilascio di garanzie per l'ottenimento di linee di fido e per l'emissione di polizze fidejussorie per la partecipazione alle gare di appalto.

La seguente tabella riepiloga i rapporti creditori e debitori al 31 dicembre 2024 e 2023.

Stato Patrimoniale

<i>(In migliaia di Euro)</i>	Crediti commerciali		Altri crediti e altre attività correnti		Attività finanziarie non immobilizzate		Debiti commerciali		Passività finanziarie correnti	
	2024	2023	2024	2023	2024	2023	2024	2023	2024	2023
MT SpA	1.196	1.594	-	-	-	-	(371)	(255)	(12.784)	(13.719)
C&C Sistemi Srl	555	374	-	-	-	-	(151)	(135)	(53)	(202)
Sikuel Srl	299	265	-	-	-	-	(323)	(269)	(121)	(678)
Elogic Srl	-	13	-	-	-	-	-	(914)	-	(527)
Tinn Srl	191	160	-	-	-	-	(357)	(358)	(1.365)	(1.306)
BSD Software Srl	1	1	-	-	-	-	(587)	(392)	(11)	(11)
Siciliam it Srl	217	50	-	-	-	53	(681)	(1.130)	(11)	-
Apkappa Srl	1.616	1.795	-	-	-	751	(42)	(97)	(526)	-
Siel Srl	-	112	-	-	-	-	-	(15)	-	(237)
Progel Srl	60	38	-	-	-	-	(115)	(85)	(238)	(250)
ICCS Informatica Srl	7	-	-	-	-	-	(360)	(165)	(303)	(302)
Mira PA Srl	-	1	-	-	-	-	(74)	(43)	(1)	(100)
Hibo Srl	-	7	-	-	-	-	-	(301)	-	(901)
ATM Grupo Maggioli SI	177	176	-	-	574	-	-	(1)	-	-

Deepcyber Srl	-	68	-	-	-	1.110	-	(669)	-	-
Sinapsys Srl	119	99	-	-	1.945	1.916	(7.088)	(6.020)	-	-
Dinova Srl	80	23	-	-	-	-	(4.752)	(1.180)	(3.983)	(3.699)
ICA Systems Srl	-	1	-	-	-	-	-	-	-	(225)
01 SISTEMI SRL	79	-	-	-	-	-	(222)	(138)	-	-
SMART-I SRL	16	1	-	-	338	130	(166)	-	-	-
Consorzio Maggioli	20	7	-	-	311	110	(134)	(28)	-	-
Totale	4.633	4.785	-	-	3.168	4.070	(15.423)	(12.195)	(19.396)	(22.157)

Conto Economico

<i>(In migliaia di Euro)</i>	Ricavi delle vendite		Altri ricavi e proventi		costi per acquisto di materie prime, semilavorati e prodotti finiti		costi per servizi		Altri costi operativi		Proventi e Oneri Finanziari		Proventi da partecipazioni	
	2024	2023	2024	2023	2024	2023	2024	2023	2024	2023	2024	2023	2024	2023
MT SpA	1.498	1.627	448	4.698	-	-	(626)	(540)	(23)	(23)	(189)	(52)	1.850	-
C&C Sistemi Srl	775	582	135	105	-	-	(301)	(243)	-	-	(1)	(1)	210	140
Sikuel Srl	119	108	190	156	(42)	-	(1.066)	(789)	-	-	(3)	(3)	560	420
Elogic Srl	-	20	-	50	-	(52)	-	(2.293)	-	-	-	(1)	-	350
Tinn Srl	269	130	(26)	86	-	-	(1.243)	(972)	-	-	(17)	(4)	595	420
BSD Software Srl	19	15	-	-	-	-	(1.493)	(1.095)	-	-	-	-	-	-
Siciliam it Srl	353	54	48	20	(13)	(6)	(1.312)	(1.664)	-	-	-	-	315	210
Apkappa Srl	1.438	774	485	425	(3)	-	(32)	(87)	(2)	(3)	20	7	-	-
Siel Srl	-	37	-	289	-	-	-	-	-	-	-	(1)	-	154
Progel Srl	55	58	74	104	-	(1)	(377)	(310)	-	-	(2)	(1)	175	154
ICCS Informatica Srl	18	11	-	10	(13)	(37)	(567)	(466)	(3)	-	-	(1)	210	210
Mira PA Srl	1	2	(1)	3	-	(52)	(642)	(508)	-	-	-	-	140	105
Hibo Srl	-	27	-	-	-	-	-	(330)	-	-	-	(3)	-	268
ATM Grupo Maggioli SI	9	6	-	-	-	-	-	-	-	-	6	-	-	581
Deepcyber Srl	-	33	-	41	-	7	-	(1.723)	-	-	-	21	-	-
Sinapsys Srl	54	7	88	95	-	-	(8.630)	(7.214)	(4)	(4)	82	29	-	-
Dinova Srl	295	10	139	55	-	-	(11.367)	(2.503)	(39)	(39)	(21)	(12)	2.880	548
ICA Systems Srl	-	1	-	-	-	-	-	-	-	-	-	-	-	-
01 SISTEMI SRL	68	-	3	-	-	-	(593)	(38)	-	-	-	-	-	-
SMART-I SRL	-	-	-	-	(19)	-	(75)	-	-	-	15	1	-	-
Consorzio Maggioli	159	7	1	-	-	-	(220)	(28)	-	-	9	1	-	-
Totale	5.130	3.509	1.584	6.137	(90)	(141)	(28.544)	(20.803)	(71)	(69)	(101)	(20)	6.935	3.560

Società Collegate

I rapporti intercorsi nell'esercizio con le società Collegate sono stati di natura commerciale e finanziaria.

I rapporti di natura commerciale hanno riguardato operazioni di natura commerciale nell'ambito dell'attività tipica di gestione delle società. Nel corso dell'anno 2024 sono state acquisite immobilizzazioni immateriali per euro 330.937,00 dalla Società Aicof S.r.l.

Gli strumenti utilizzati nei rapporti di natura finanziaria riguardano operazioni di c/c di tesoreria con applicazione di tassi di mercato.

La seguente tabella riepiloga i rapporti creditori e debitori al 31 dicembre 2024 e 2023.

Stato Patrimoniale

<i>(In migliaia di Euro)</i>	Crediti commerciali		Altri crediti e altre attività correnti		Attività finanziarie non immobilizzate		Debiti commerciali		Passività finanziarie correnti	
	2024	2023	2024	2023	2024	2023	2024	2023	2024	2023
Fiumicino Tributi Spa	-	44	-	-	-	-	-	-	-	-
Titanlito Srl	-	-	-	-	-	-	(9)	(4)	(519)	(595)
C.I.E.D. Srl-in liquidazione	-	20	-	-	-	-	(8)	(8)	-	-
Aicof Srl	-	-	-	-	-	-	(439)	(707)	-	-
Commercialista Telematico Srl	-	31	-	-	-	-	-	(34)	-	-
Totale	-	95	-	-	-	-	(456)	(753)	(519)	(675)

Conto Economico

<i>(In migliaia di Euro)</i>	Ricavi delle vendite		Altri ricavi e proventi		costi per acquisto di materie prime, semilavorati e prodotti finiti		costi per servizi		Altri costi operativi		Proventi e Oneri Finanziari		Proventi da partecipazioni	
	2024	2023	2024	2023	2024	2023	2024	2023	2024	2023	2024	2023	2024	2023
Fiumicino Tributi Spa	-	53	-	33	-	-	-	-	-	-	-	-	-	-
Titanlito Srl	-	-	-	-	-	-	-	-	-	-	(9)	(2)	-	-
C.I.E.D. Srl-in liquidazione	-	-	-	-	-	-	-	-	-	-	-	-	-	-
Aicof Srl	2	-	1	-	-	-	(1.533)	(1.591)	-	-	-	-	-	-
Commercialista Telematico Srl	-	84	-	27	-	(65)	-	(25)	-	-	-	-	-	-
Totale	2	137	1	60	-	(65)	(1.533)	(1.616)	-	-	(9)	(2)	-	-

Altre Parti Correlate

I rapporti intercorsi nell'esercizio con le Altre Parti Correlate sono stati di natura commerciale.

Le operazioni con la Società Basket Rimini S.S.D.R.L. sono limitate a rapporti commerciali relativi alla stampa delle riviste da parte di Maggioli Spa e di attività di pubblicità da parte di Basket Rimini S.S.D.R.L.

Le operazioni con la Società Italian Exhibition Group Spa si riferiscono a operazioni di natura commerciale nell'ambito dell'attività tipica delle società.

Le operazioni con la Società Agricola Tenuta Saiano S.S. di Manlio Maggioli sono limitate all'acquisto di beni di diretta produzione della Società Agricola.

La seguente tabella riepiloga i rapporti creditori e debitori al 31 dicembre 2024 e 2023.

Stato Patrimoniale

<i>(In migliaia di Euro)</i>	Crediti commerciali		Altri crediti e altre attività correnti		Attività finanziarie non immobilizzate		Debiti commerciali		Passività finanziarie correnti	
	2024	2023	2024	2023	2024	2023	2024	2023	2024	2023
Vallecchi Firenze Srl	194	162	-	-	-	-	-	-	-	-
Basket Rimini S.S.D.R. L.	-	-	-	-	-	-	-	-	-	-
Italian Exhibition Group Spa	9	6	-	-	-	-	-	-	-	-
Società Agricola Tenuta Saiano di Manlio Maggioli S.S.	-	-	-	-	-	-	-	(1)	-	-
Istituto Oncologico Romagnolo Cooperativa sociale (IOR)	-	-	-	-	-	-	-	-	-	-
Totale	203	168	-	-	-	-	-	(1)	-	-

Conto Economico

<i>(In migliaia di Euro)</i>	Ricavi delle vendite		Altri ricavi e proventi		costi per acquisto di materie prime, semilavorati e prodotti finiti		costi per servizi		Altri costi operativi		Proventi e Oneri Finanziari		Proventi da partecipazioni	
	2024	2023	2024	2023	2024	2023	2024	2023	2024	2023	2024	2023	2024	2023
Vallecchi Firenze Srl	45	65	-	-	-	-	-	-	-	-	-	-	-	-
Basket Rimini S.S.D.R. L.	19	23	-	-	-	-	(19)	(23)	-	-	-	-	-	-
Italian Exhibition Group Spa	18	10	-	-	-	-	(23)	(14)	-	-	-	-	-	-
Società Agricola Tenuta Saiano di Manlio Maggioli S.S.	1	2	-	-	-	-	(1)	-	-	-	-	-	-	-
Istituto Oncologico Romagnolo Cooperativa sociale (IOR)	-	-	-	-	-	-	-	-	(4)	(6)	-	-	-	-
Totale	83	100	-	-	-	-	(43)	(37)	(4)	(6)	-	-	-	-

Informazioni sugli accordi non risultanti dallo stato patrimoniale

Si precisa che la Società non ha posto in essere operazioni, non desumibili dal bilancio, dalle quali possano scaturire futuri rischi o benefici in grado di generare un'errata valutazione della situazione patrimoniale, finanziaria ed economia.

Informazioni sui fatti di rilievo avvenuti dopo la chiusura dell'esercizio

Successivamente alla chiusura dell'esercizio 2024 e fino alla data di approvazione del presente documento di bilancio, non si è verificato alcun fatto di rilievo che possa determinare conseguenze sui risultati della società.

Le valutazioni prospettiche e la redazione del Budget 2025, impostato nell'ottica della continuità aziendale sono state effettuate con le dovute prudenze tenendo in considerazione il complesso scenario macroeconomico e geopolitico. Oltre al persistere dei conflitti e delle tensioni geopolitiche che abbiamo osservato nel 2024, il contesto macroeconomico del 2025 sarà infatti caratterizzato dall'incertezza, soprattutto incentrata sull'entità e l'impatto dei dazi USA e sulle reazioni da parte di Europa e Cina.

La Società prosegue il continuo monitoraggio del proprio andamento su base mensile in continuità con quello del precedente esercizio e rispetto al Budget 2025 al fine di adottare, se necessario, idonee azioni correttive.

Per maggiori informazioni si rimanda alla Relazione sulla Gestione.

Imprese che redigono il bilancio dell'insieme più grande/più piccolo di imprese di cui si fa parte in quanto controllata

Nel seguente prospetto, ai sensi dell'art. 2427, numeri 22-quinquies e 22-sexies del codice civile, si riporta il nome e la sede legale dell'impresa che redige il bilancio consolidato, dell'insieme più grande o più piccolo di imprese, di cui l'impresa fa parte in quanto impresa consolidata.

Nello stesso viene inoltre indicato il luogo in cui è disponibile la copia del bilancio consolidato.

	Insieme più grande
Nome dell'impresa	Pacri S.r.l.
Città (se in Italia) o stato estero	Santarcangelo di Romagna
Codice fiscale (per imprese italiane)	03176840407
Luogo di deposito del bilancio consolidato	Santarcangelo di Romagna

Informazioni relative agli strumenti finanziari derivati ex art. 2427-bis del Codice Civile

La Società non ha emesso strumenti finanziari.

Prospetto riepilogativo del bilancio della società che esercita l'attività di direzione e coordinamento

Ai sensi dell'art. 2497-bis c. 4 del codice civile, si attesta che la società non è soggetta all'altrui attività di direzione e coordinamento.

Informazioni ex art. 1, comma 125, della legge 4 agosto 2017 n. 124

La disciplina sulla trasparenza delle erogazioni pubbliche introdotta dall'articolo 1, commi da 125 a 129, della Legge n. 124 /2017 si inserisce nel più ampio insieme delle previsioni volte ad assicurare la trasparenza nelle relazioni finanziarie tra i soggetti pubblici e gli altri soggetti, ma la scarsa chiarezza della formulazione ha sollevato da subito problemi interpretativi e applicativi nei confronti delle imprese. A tal proposito Anac è intervenuta con la delibera n.1134 dell'8 novembre 2017 individuando nelle singole amministrazioni i soggetti deputati all'attuazione e al controllo delle erogazioni, oltre che al corretto adempimento dei conseguenti obblighi. Il Consiglio di Stato, con parere del 1° giugno 2018 n.1149, ha poi chiarito che il primo anno di applicazione è quello relativo all'esercizio 2019 per le somme ricevute dal 1° gennaio al 31 dicembre 2018.

La L.12 del 11 febbraio 2019 (D.L. n.135 del 14 dicembre 2018) ha disposto che non devono essere dichiarate, ai fini della L. 124, le erogazioni che rientrano nell'ambito della disciplina del Registro nazionale degli aiuti di stato istituito dal Mise (L.115 /2015).

Da segnalare, infine, che sia la circolare Assonime n.5 "Attività d'impresa e concorrenza", pubblicata in data 22 febbraio 2019, sia la Circolare del Consiglio Nazionale dei Dottori Commercialisti e degli Esperti Contabili di marzo 2019, ribadiscono che esulano dalla finalità della richiesta e dall'ambito di riferimento dell'informativa le operazioni svolte nell'ambito della propria attività, laddove sussistano rapporti sinallagmatici gestiti secondo regole del mercato e le misure agevolative rivolte alla generalità delle imprese e non ad una specifica realtà aziendale (per esempio, le misure agevolative fiscali). Alla luce di quanto precedentemente annotato si ritiene che per Maggioli Spa non ci siano importi da segnalare in riferimento a tale norma di legge.

Tutto ciò premesso, la Scrivente società ha ricevuto i contributi riportati nella seguente tabella:

Soggetto Erogante	Contributo ricevuto	Causale
GSE SpA - Gestore Servizi	54.872 €	Contributo fotovoltaico

Il progetto "Connect PA" approvato dalla Regione Abruzzo - Dipartimento Sviluppo Economico, Politiche del Lavoro, Istruzione, Ricerca e Università, nell'ambito della misura "*Decisione della Commissione Europea n. C (2015)5818 del 13/08 /2015 che ha approvato il POR "Regione Abruzzo - Programma Operativo Fondo Europeo di Sviluppo Regionale 2014-2020 "* e riportato nel Registro Nazionale degli Aiuti di Stato e sul sito web della Regione Abruzzo nella sezione "Amministrazione Trasparente" si è concluso con l'erogazione del contributo a titolo di saldo di euro 811.713,59. Il contributo imputato al conto economico nella voce A5 "Altri ricavi e proventi" è stato rinviato per competenza agli esercizi successivi attraverso l'iscrizione di risconti passivi.

Nell'anno 2024 è stato riconosciuto a Maggioli S.p.A. un contributo di euro 683.197,20 per gli investimenti in tecnologie innovative realizzati da imprese editrici di quotidiani e periodici e da agenzie di stampa, concesso in misura pari al 70 per cento delle spese sostenute per l'adeguamento e l'ammodernamento tecnologico delle infrastrutture e dei processi produttivi, finalizzati al miglioramento della qualità dei contenuti e della loro fruizione da parte dell'utenza. Il contributo imputato al conto economico nella voce A5 "Altri ricavi e proventi" è stato rinviato per competenza agli esercizi successivi attraverso l'iscrizione di risconti passivi.

Nell'anno 2024 non è stato erogato alcun contributo per il progetto "EOLO - Veicolo per nuovi contenuti" approvato dalla Regione Puglia - Dipartimento Sviluppo Economico, Innovazione, Istruzione, Formazione e lavoro, nell'ambito del contratto di programma "*FSC-AQP Sviluppo Locale 2007/2013 POR Puglia - FERS 2014-2020*" riportato nel Registro Nazionale degli Aiuti di Stato.

I contributi ricevuti per i progetti europei finanziati dalla Comunità Europea sono riportati e consultabili nel portale pubblico <https://Cordis.europa.eu>

Le informazioni relative a tutte le Misure di Aiuto concesse sono riportate e consultabili nel portale pubblico https://www.rna.gov.it/sites/PortaleRNA/it_IT/trasparenza.

Proposta di destinazione degli utili o di copertura delle perdite

Signori Soci, alla luce di quanto sopra esposto, l'organo amministrativo Vi propone di destinare l'utile d'esercizio che ammonta ad € 20.564.923,42 come segue:

- quanto ad Euro 556.960,00 a Riserva Legale
- quanto ad Euro 8.200.000 a dividendo pari ad euro 0,164 per ciascuna azione.
- quanto ad Euro 11.807.963,42 a Riserva Straordinaria.

Nota integrativa, parte finale

Signori soci,


Vi confermiamo che il presente bilancio, composto da stato patrimoniale, conto economico, rendiconto finanziario e nota integrativa rappresenta in modo veritiero e corretto la situazione patrimoniale e finanziaria della società, nonché il risultato economico dell'esercizio e corrisponde alle scritture contabili.

Vi invitiamo pertanto ad approvare il progetto di bilancio al 31/12/2024 unitamente con la proposta di destinazione del risultato d'esercizio, così come predisposto dall'organo amministrativo.

Santarcangelo di Romagna, 31/03/2025

Il Presidente del C.d.A.

Dott. Paolo Maggioli





MAGGIOLI SPA

RELAZIONE SULLA GESTIONE AL 31/12/2024

Maggioli SpA - Via del Carpino n. 8, Santarcangelo di Romagna (RN)

Capitale Sottoscritto e versato: Euro 5.000.000,00

Iscritta al Registro delle Imprese di Rimini al n. 06188330150

Iscritta al REA di Rimini al n. 219107

Codice Fiscale 06188330150 – Partita IVA 02066400405



INDICE

1. Gli Organi Sociali.....	3
2. Le Società Controllate in Italia e all'Estero	5
3. Relazione sulla Gestione al Bilancio di Esercizio	6
3.1 Profilo di Maggioli SpA	6
3.2 Fatti di rilievo avvenuti nel periodo	7
3.3 Bilancio di sostenibilità	8
3.4 Cambiamenti climatici e potenziali impatti.....	9
3.5 Sistemi di Gestione e Certificazioni	11
4. Il contesto di riferimento.....	12
5. Sedi Operative della Società.....	17
6. Sintesi dei dati del Bilancio 2024.....	17
6.1 Conto Economico	17
6.2 Profilo Patrimoniale e Finanziario.....	20
7. Attività del Gruppo	23
7.1 Business Unit Digital Transformation.....	24
7.2 Business Unit Digital Publishing.....	25
8. Attività di Ricerca e Sviluppo	27
9. Rapporti con Parti Correlate.....	29
10. Risorse Umane	30
11. Investimenti del Gruppo	31
12. Principali Rischi ed incertezze	32
13. Uso di Strumenti finanziari derivati	34
14. Prevedibile evoluzione della gestione.....	34
15. Numero e valore nominale delle azioni proprie e delle azioni o quote di società controllanti possedute anche indirettamente e acquistate/ alienate nel corso dell'esercizio (Art 2428 nn. 3,4 codice civile).....	35
16. Maggioli SpA - Altre Informazioni	35

1. Gli Organi Sociali

1.1 CONSIGLIO DI AMMINISTRAZIONE

Presidente e Amministratore Delegato

Paolo Maggioli

Consiglieri

Amalia Maggioli

Cristina Maggioli

Francesco Gianni

Nicolamaria Sanese

Carlo Salvato

Antonio Samaritani

Presidente Onorario

Manlio Maggioli

1.2 COLLEGIO SINDACALE

Presidente del Collegio Sindacale

Marco Petrucci

Sindaci Effettivi

Valeria Conti

Manuel Menis

1.3 SOCIETA' DI REVISIONE

In carica sino all'approvazione del bilancio di esercizio al 31/12/2024

PricewaterhouseCoopers Sp.A

1.4 ORGANISMO DI VIGILANZA (Organismo Monocratico)

Andrea Pascerini

Signori Azionisti

unitamente al bilancio d'esercizio chiuso al 31 dicembre 2024, redatto secondo quanto previsto dalla legislazione civilistica, sottoponiamo alla Vostra approvazione la presente relazione sulla gestione, con la quale intendiamo fornire le informazioni richieste dalla normativa vigente. Le informazioni prodotte consentono di avere un'analisi della situazione della società e dell'andamento del risultato della gestione, nel suo complesso e nei vari settori in cui essa ha operato e contengono la descrizione dei principali rischi e incertezze cui la Società è esposta.

I risultati dell'esercizio 2024, migliorando ulteriormente gli ottimi risultati ottenuti nel 2023, confermano l'impegno e la capacità della Società di proseguire nel percorso di crescita in tutte le aree di business.

Gli investimenti tecnologici effettuati e le opportunità commerciali in corso unitamente alla focalizzazione da parte del management sui risultati e sulla marginalità, ci rendono fiduciosi di poter proseguire il percorso di crescita e confermare le previsioni per l'esercizio 2025. La Società è specializzata nel fornire alla propria clientela una vasta gamma di servizi e soluzioni tecnologiche ed il portafoglio ordini evidenzia la capacità di affiancare e supportare i clienti che riconoscono lo spirito innovativo e la competenza della Società nonché l'affidabilità e la qualità dei prodotti e servizi.

Proseguono le operazioni finalizzate alla razionalizzazione organizzativa e di semplificazione della struttura societaria. La fusione per incorporazione,., effettuate nel corso dell'anno 2024, della Società Siel S.r.l. e della Società Commercialista Telematico S.r.l interamente possedute da Maggioli S.p.A, consentiranno di realizzare sinergie economiche ed organizzative e di produrre valore aggiunto nel medio termine.

I Ricavi Totali dell'esercizio 2024 ammontano a circa 184 milioni di euro, in incremento del 21,6 rispetto ai 152 milioni di euro dell'esercizio precedente.

Sui risultati complessivi si riflette il consolidamento della posizione di leadership nei mercati di riferimento, lo sviluppo dei core business che confermano il loro solido posizionamento e la loro capacità di differenziarsi sui rispettivi mercati grazie anche agli investimenti in innovazioni tecnologiche.

Nell'anno si è ulteriormente consolidata la redditività. Il Margine Operativo (EBITDA) risulta pari a 28 milioni di euro in aumento del 25 % rispetto ai 22 milioni di euro dell'esercizio precedente con una incidenza sul fatturato del 15% rispetto al 14,7% nel 2023).

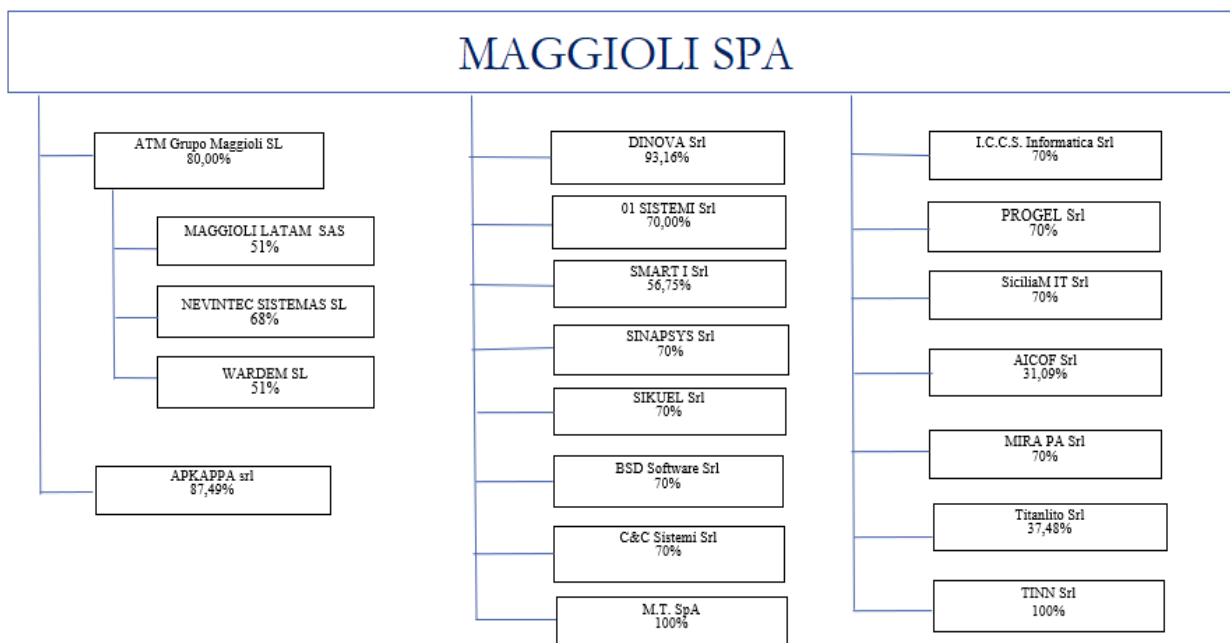
Il risultato del periodo si attesta a 21 milioni di euro con un incremento di circa il 61% rispetto ai 12,7 milioni di euro all'esercizio precedente (incidenza dell'11% nel 2024, dell'8% nel 2023).

Nel corso del 2024 sono proseguite le attività intraprese in ambito di sostenibilità e nel mese di maggio 2024 è stato approvato il Bilancio di Sostenibilità consolidato 2023. Il documento, redatto e pubblicato su base volontaria, in conformità con le metodologie e i principi previsti dai GRI Sustainability Reporting Standards, definiti dal Global Reporting Initiative - secondo l'opzione di rendicontazione "with reference to the GRI Standards" - rappresenta la volontà di comunicare, nel rispetto del principio di trasparenza, le informazioni relative ai temi economici, ambientali e sociali, ritenuti utili per assicurare la comprensione delle attività svolte dal Gruppo Maggioli, del suo andamento, dei suoi risultati e dell'impatto prodotto dalle stesse.

Il Bilancio di Sostenibilità rappresenta uno strumento di valutazione ed orientamento, un documento che si è inserito e consolidato nell'approccio aziendale e che riporta l'impegno e le direttive condivise all'interno della società. Gli investimenti in ambito sociale, ambientale e di governance si integrano con il business della Società e del Gruppo. Innovazione tecnologica e competenze digitali sono, infatti, fondamentali per la creazione di ecosistemi funzionali che impattano positivamente sulle comunità e i cittadini per generare valore. Il progetto è diventato sempre più parte integrante dei processi aziendali, permettendo alla Società di prepararsi ad una rendicontazione in linea con la Direttiva Europea CSRD n. 2022/2464.

2. Le Società Controllate in Italia e all'Estero

Maggioli SpA detiene, direttamente o indirettamente, le Partecipazioni in altre imprese che sono rappresentate nel grafico seguente:



3. Relazione sulla Gestione al Bilancio di Esercizio

3.1 Profilo di Maggioli SpA

La Società Maggioli SpA è uno dei principali player nel mercato della Pubblica Amministrazione e opera sul mercato da oltre 100 anni.

Maggioli SpA sviluppa e progetta soluzioni informatiche, in particolare software, nonché prodotti e servizi editoriali e di formazione. Avendo acquisito una profonda conoscenza del mercato di riferimento è in grado di offrire servizi calibrati sulle specifiche esigenze della Pubblica Amministrazione Locale e Centrale ma anche di clienti privati come aziende e liberi professionisti.

Le elevate competenze tecniche, le soluzioni informatiche e digitali all'avanguardia unitamente a consulenze mirate alla riorganizzazione dei processi "in cloud", a prodotti editoriali e formativi, a servizi specializzati gestionali e amministrativi sono alla base del successo e della costante crescita della Società.

La Società, partendo dall'Editoria con lo storico marchio Maggioli Editore, ha investito molto in ambito ICT e nel tempo ha sviluppato competenze specialistiche, con tecnologie e soluzioni in continua evoluzione, che sono state messe al servizio anche dell'attività editoriale e oggi la società è una realtà sempre più Digital in quanto vede la digitalizzazione come un motore trainante. Grande attenzione è riposta nell'intelligenza artificiale e nella transizione digitale con il proposito, in linea con gli obiettivi di trasformazione digitale propri del Paese, di intensificare il passaggio al Cloud per la Pubblica Amministrazione.

Il dialogo continuo con le diverse istituzioni (Scuole, Università, Centri di Ricerca, Amministrazioni Locali e Nazionali), l'inserimento di personale altamente qualificato e l'integrazione di competenze, l'esperienza in progetti innovativi in ottica IoT, Cloud, AI, Cybersecurity e Data Management consentono alla Società di progettare e sostenere iniziative che danno impulso ai processi di innovazione.

Grazie ad un'esperienza pluriennale nel settore e ad una perfetta sinergia tra spirito innovativo e competenza, la Società riesce a sviluppare progetti strategici e soluzioni innovative affinché l'innovazione tecnologica applicata al business model possa generare vantaggi competitivi per i propri clienti. La Società infatti, supporta i propri clienti anche nel miglioramento e nella digitalizzazione dei propri processi organizzativi e di business, al fine di offrire soluzioni e servizi personalizzati ad alto contenuto tecnologico.

La Società, anche tramite il Consorzio Maggioli, che raggruppa le principali società del Gruppo e che raccoglie in sé le competenze e l'esperienza delle aziende socie che ne fanno parte, è in grado di approcciare il mercato in forma integrata, forte e sinergica nonché di porsi come unico ed autorevole interlocutore sia nel settore pubblico che privato. Mettere insieme le diverse competenze che contraddistinguono le singole consociate rappresenta infatti una garanzia di massima flessibilità e di risultato. L'approccio integrato al mercato consolida la capacità della Società e del Gruppo di dare risposte efficaci ai diversi bisogni degli enti pubblici e privati.

L'esperienza maturata in Italia ha favorito la strategia di internazionalizzazione permettendo di esportare competenze e soluzioni per la transizione digitale del settore pubblico in Paesi in cui le esigenze progettuali e organizzative devono ancora essere soddisfatte. Merger e Acquisition strategiche consentono, inoltre, di aumentare le competenze e coinvolgere nuovi professionisti e hanno contribuito a rendere più internazionale Maggioli che ha sedi in Belgio, in Grecia e in Spagna.

"*Innovatori per tradizione*" è il motto che meglio esprime i valori che sono alla base della cultura organizzativa della Società e sintetizza gli obiettivi di consolidamento della leadership nel mercato italiano e di sviluppo nei mercati internazionali. La Società attraverso il proprio business si propone di accelerare la trasformazione digitale per semplificare i processi e migliorare i servizi destinati a cittadini e imprese. Con un focus particolare sul mercato di riferimento della Pubblica Amministrazione ed una presenza consolidata in Spagna e Grecia, la Società punta a mantenersi tra i player principali nell'offerta di soluzioni software per Enti pubblici e privati.

I servizi offerti dalla Società sono declinati in due principali linee di business: *Digital Transformation* e *Digital Publishing*.

La **Business Unit Digital Transformation** è specializzata nello sviluppo, progettazione e fornitura di soluzioni informatiche e digitali per la Pubblica Amministrazione e per le Aziende con servizi in Cloud in linea con le disposizioni AgID.

La **Business Unit Digital Publishing** è specializzata nell'offerta di servizi di editoria prevalentemente digitale per la realizzazione di contenuti informativi, newsletter, volumi, riviste specializzate, moduli cartacei e corsi di formazione professionale.

Le due BU operano sul mercato con una propria organizzazione ed una propria struttura e hanno competenze e processi verticalizzati per rendere più efficace e veloce lo sviluppo di nuovi prodotti e accelerare la capacità di risposta ai clienti. Tale modello di Business consente alla Società di avere un ampio portafoglio di prodotti e di soluzioni che riesce a promuovere tramite una ramificata e consolidata presenza commerciale sul territorio.

Tra le due BU sono presenti sinergie e contaminazioni che rappresentano un punto di forza ed una caratteristica della Società che può essere presente sul mercato sia con singole soluzioni che con soluzioni integrate sfruttando pertanto opportunità di *cross-selling*.

L'offerta di prodotti e servizi della Società si rivolge ad una molteplicità di clienti, tra cui:

- Pubblica Amministrazione;
- Librerie e Grossisti;
- Aziende private e a partecipazione pubblica. Smart City & Smart Community, Gestori di reti e servizi pubblici, Istituzioni Culturali, Musei, Enti Turistici.
- Liberi Professionisti del settore giuridico, fiscale, tecnico e sanitario;
- Privati cittadini e professionisti che intendono prepararsi per Concorsi Pubblici, Esami Universitari e di Stato.

La Società leader nel mercato delle soluzioni software, si conferma all' 8^a posizione tra i principali leader di settore nella classifica italiana "Top 100 Software e servizi IT per la Pubblica Amministrazione" stilata dalla rivista Data Manager. La Società, riconosciuta come partner storico della Pubblica Amministrazione, accompagna con soluzioni innovative e servizi collegati il percorso di digitalizzazione, che soprattutto negli ultimi anni, ha caratterizzato l'evoluzione del settore pubblico, contribuendo a migliorare anche l'impatto ESG che coinvolge cittadini e Comuni.

I fattori chiave che confermano la posizione in classifica e che rappresentano anche i punti di forza della Società e della sua capacità di presidiare il mercato sono riconducibili a:

- Innovazione costante per anticipare le esigenze del settore e offrire soluzioni tecnologiche all'avanguardia;
- Contributo al progresso tecnologico del settore pubblico e privato in Italia;
- Esperienza pluriennale nel fornire soluzioni su misura per le esigenze specifiche della Pubblica Amministrazione;
- Impegno nella digitalizzazione dei servizi pubblici, migliorando l'interazione tra cittadini e istituzioni.

Nella 37[°] edizione 2023 della classifica di Data Manager, che presenta un quadro di insieme del settore IT in Italia, attraverso l'aggregazione dei risultati delle principali società presenti sul mercato, la Società si presenta in 23ma posizione nella classifica generale.

La Società, attenta all'innovazione, ha due principali centri di Ricerca e Sviluppo di cui uno situato in Italia presso la sede di Santarcangelo di Romagna (RN) e l'altro in Grecia e precisamente ad Atene che gestisce prevalentemente progetti finanziati dalla Comunità Europea.

La Società, anche facendo leva sugli investimenti in R&D intende ampliare il proprio portafoglio di prodotti e servizi con lo sviluppo di soluzioni sempre più innovative ed in grado di integrarsi con le principali tecnologie attualmente sul mercato (es. il *Cloud*) e con le tecnologie del prossimo futuro (es. *Artificial Intelligence*) per essere in grado di offrire ai propri clienti soluzioni innovative e competitive per ogni specifica esigenza.

3.2 Fatti di rilievo avvenuti nel periodo

Di riportano di seguito altri eventi significativi avvenuti nel corso dell'esercizio.

- In data **15 aprile 2024** si è perfezionata l'operazione di acquisto delle restanti quote di nominali euro 1.000,00 pari al 10,00% della società **DEEPCYBER SRL** con sede in Roma (RM). A operazione conclusa Maggioli Spa detiene il 100% della partecipazione nella Società.
- In data **15 aprile 2024** si è perfezionata, l'operazione di acquisto delle quote di nominali euro 15.018,00 pari al 15,00% della società **ELOGIC SRL** con sede in Bologna (BO). A operazione conclusa Maggioli Spa detiene l'85% della partecipazione nella Società.
- In data **15 aprile 2024** si è perfezionata, l'operazione di acquisto delle quote di nominali euro 16.192,80 pari al 22,49% della società **INJENIA SRL** con sede in Bologna (BO). A operazione conclusa Maggioli Spa detiene il 92,49% della partecipazione nella Società.

- In data **22 aprile 2024** si è perfezionata l'operazione di fusione per incorporazione con effetto giuridico dal 01/05/2024 delle società HIBO S.r.l., Elogic S.r.l. e Deepcyber S.r.l. nella Società Injenia S.r.l. con cambio di denominazione in "**DINOVA S.r.l.**" L'operazione è avvenuta mediante emissione di nuove quote che sono state assegnate ai soci delle società incorporate sulla base del rapporto di cambio illustrato nelle delibere di fusione senza alcun conguaglio in denaro. A seguito di tale operazione, la partecipazione di Maggioli Spa in DINOVA S.r.l. è del 93,16%.
- In data **22 aprile 2024** si è perfezionata l'operazione di acquisto delle restanti quote di nominali euro 10.000,00 pari al 50,00% della società **Commercialista Telematico S.r.l.** con sede in Rimini (RN). A operazione conclusa Maggioli Spa detiene il 100% della partecipazione nella Società. L'acquisizione rientra nel progetto razionalizzazione delle società partecipate.
- In data **22 aprile 2024** si è perfezionata l'operazione di acquisto delle restanti quote di nominali euro 3.120,00 pari al 30,00% della società **SIEL SRL** con sede in Fermo (FM). A operazione conclusa Maggioli Spa detiene il 100% della partecipazione nella Società. L'acquisizione rientra nel progetto razionalizzazione delle società partecipate.
- In data **08 luglio 2024** si è perfezionata l'acquisizione del ramo d'azienda denominato "Ramo Sicraweb Service Paghe" avente ad oggetto l'attività di prestazioni di informatica e consulenza informatica a favore di soggetti pubblici e privati dalla società "**MVM Technology S.r.l.s.**" con sede legale in Apricena (FG). La piena proprietà, il possesso ed il godimento del ramo aziendale sono stati trasferiti con decorrenza 01 luglio 2024.
- In data **29 luglio 2024** si è perfezionata l'operazione di acquisto di quote di nominali euro 10.000,00 pari al 10,00% della società **SINAPSYS SRL** con sede in Roma (RM). A operazione conclusa Maggioli Spa detiene il 70% della partecipazione nella Società.
- In data **01/08/2024** si è perfezionata l'operazione di fusione per incorporazione delle società Commercialista Telematico S.r.l. e della Società SIEL S.r.l. nella Società Maggioli S.p.A. con effetto giuridico dal 01/09/2024.
- In data **21 ottobre 2024** si è perfezionata l'operazione di acquisto delle restanti quote di nominali euro 28.080,00 pari 30,00% della società **TINN SRL** con sede legale in Teramo (TE). A operazione conclusa Maggioli Spa detiene il 100% della partecipazione nella Società. L'acquisizione rientra nel progetto razionalizzazione delle società partecipate ed è in previsione la fusione per incorporazione nella Società Maggioli S.p.A. entro l'anno 2025.
- In data **12 novembre 2024** l'Assemblea Straordinaria dei Soci ha deliberato l'aumento gratuito di capitale sociale da euro 2.197.920,00 ad euro 5.000.000,00 mediante utilizzo di riserve disponibili per importo pari ad Euro 2.802.080,00 ai sensi dell'art. 2442 c.c., con conseguente modifica dello statuto sociale.

Eventi intersorsi post closing

Nel mese di gennaio 2025 è stato approvato il progetto di fusione della società SMART I S.r.l. con sede in Roma (RM) in Maggioli SpA e si prevede di deliberare entro il mese di marzo l'acquisto delle restanti quote del Capitale Sociale della Società. L'operazione rientra nel progetto di razionalizzazione delle società partecipate.

Si rimanda al paragrafo 11 - *Investimenti del Gruppo* per ulteriori informazioni al riguardo.

3.3 Bilancio di sostenibilità

Nel mese di maggio 2024 è stato approvato il Bilancio di Sostenibilità 2023 di Maggioli SpA e società controllate. Il documento, che descrive l'approccio di sostenibilità del Gruppo Maggioli, contiene le informazioni relative ai temi ambientali, sociali, di governance ed economici è redatto e pubblicato su base volontaria, in conformità con le metodologie e i principi previsti dai GRI *Sustainability Reporting Standards*, definiti dal *Global Reporting Initiative* - secondo l'opzione di rendicontazione "with reference to the GRI Standards rendicontando quei GRI Standard selezionati, o parti del loro contenuto, indicati nei diversi paragrafi del documento e riepilogati nel GRI Content Index, parte integrante del Bilancio di Sostenibilità. I GRI *Content Index* consente la tracciabilità degli indicatori e delle altre informazioni quantitative e qualitative presenti

Il Bilancio di sostenibilità è stato sottoposto a revisione limitata di Audirevi SpA in base ai principi e alle indicazioni contenute nell'ISAE 3000 (*International Standard on Assurance Engagement 3000 – Revised*) dell'*International Auditing and Assurance Standard Board* (IAASB).

In ambito di **Sostenibilità Sociale** prosegue l'impegno per generare valore diffuso nelle comunità e nei territori in cui la Società opera, con iniziative di carattere culturale e sociale. L'ambito sociale continua ad essere fondamentale per il Gruppo e racchiude obiettivi distinti, tra cui l'impegno in attività volte a promuovere la *Diversity, Equity & Inclusion*; l'accrescimento del *Welfare* aziendale, lo sviluppo di competenze interne e diffuse, il supporto all'innovazione per l'Inclusione Digitale e la Sicurezza informatica.

In ambito di **Governance** l'indirizzo chiaro, concordato con tutte le società del Gruppo Maggioli, è quello di implementare l'adozione di nuovi sistemi di gestione certificati.

La Società ritiene che il percorso nell'ambito della Sostenibilità è un progetto ormai avviato e rappresenta un costante stimolo di miglioramento per attestarsi quale player sostenibile. L'approccio pragmatico si fonde con la costante evoluzione e promozione di una cultura d'impresa consapevole e responsabile, che crede nell'importanza di agire per contribuire ad uno sviluppo sostenibile.

La direttiva 2022/2464/UE (c.d. *Corporate Sustainability Reporting Directive*, abbreviato CSRD) si inquadra nell'ambito del Green Deal Europeo e ha lo scopo di promuovere la trasparenza e la divulgazione di informazioni da parte delle imprese riguardo agli impatti ambientali, sociali e legati alla governance (ESG) delle loro attività, attraverso un rafforzamento degli obblighi di reporting da parte delle imprese.

L'obiettivo perseguito con la CSRD è quello di consentire l'accesso da parte di investitori e stakeholders ad un'informazione sulla sostenibilità, maggiormente dettagliata, chiara e quanto più possibile standardizzata ed esaustiva, con evidenti conseguenze positive in termini di completezza informativa, trasparenza e comparabilità dei dati. Con la pubblicazione del D. Lgs. 06/09/2024 n. 125 "Rendicontazione societaria di sostenibilità" il Governo italiano ha attuato la Direttiva CSRD, che impegna alla rendicontazione di sostenibilità, a partire dal 2025, le grandi imprese già vincolate alla dichiarazione di carattere non finanziario, che dovranno fornire informazioni più dettagliate sull'impatto delle proprie attività, mentre dal 2027 sarà la volta anche delle piccole e medie imprese quotate.

Maggioli Spa sulla base dei contenuti degli standard da adottare (ESRS) e delle *Implementation Guidance* pubblicate da EFRAG, definirà l'*Action Plan*, necessario ai fini della compliance con la nuova normativa applicabile.

Prosegue il percorso della Società nell'ambito della Sostenibilità e della Responsabilità Sociale d'impresa con un approccio pragmatico e con la definizione di attività per il raggiungimento degli obiettivi ESG (*Environment, Social & Governance*) parte integrante della strategia complessiva di Maggioli S.p.A. e del Gruppo Maggioli.

In ambito di **Sostenibilità Ambientale** si punta, tra gli altri, all'aumento ed estensione dei consumi di energia da fonti rinnovabili, mappando e implementando anche il circolo virtuoso della catena di fornitura valutata con politiche di acquisto sostenibili.

Si rimanda al Bilancio di Sostenibilità pubblicato sul sito aziendale per maggiori informazioni.

3.4 Cambiamenti climatici e potenziali impatti

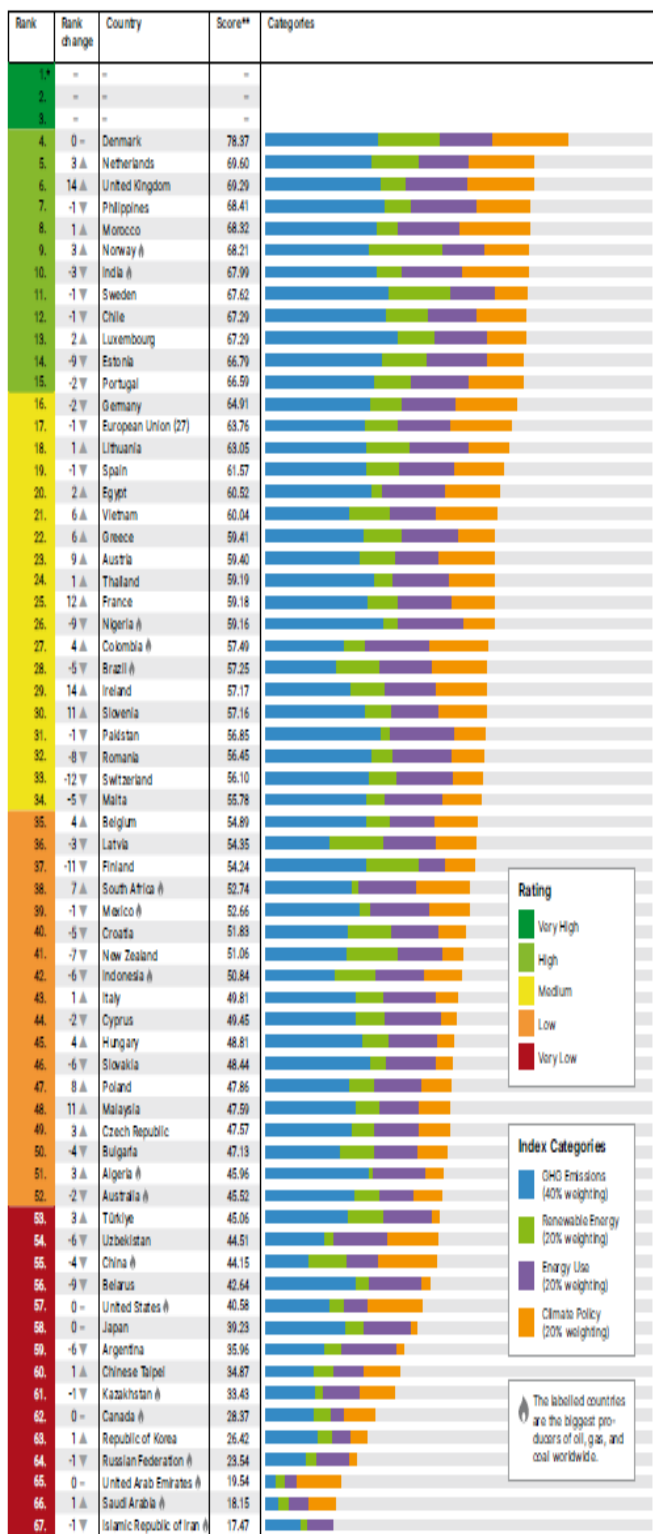


Nel settembre 2015, oltre 150 leader internazionali si sono riuniti presso le Nazioni Unite con l'obiettivo di contribuire allo sviluppo globale, proteggere l'ambiente e promuovere il benessere umano. In tale occasione, la comunità degli Stati ha adottato l'Agenda 2030 in cui sono definiti 17 Obiettivi per lo Sviluppo Sostenibile (SDGs) interconnessi e finalizzati ad affrontare i problemi globali più urgenti, tra cui la lotta al cambiamento climatico, la protezione della biodiversità, la diminuzione delle disuguaglianze sociali e la transizione digitale. L'Unione Europea e i governi nazionali hanno adottato politiche e misure per contribuire al loro raggiungimento.

Il Green Deal Europeo è stato avviato dalla Commissione UE nel dicembre 2019, basandosi sugli obiettivi di sostenibilità promossi dall'Agenda 2030 delle Nazioni Unite, di cui è parte integrante, ma con obiettivi ancora più ambiziosi come quello, ad esempio, di ridurre le emissioni di gas serra del 55% entro il 2030 rispetto ai livelli

registrati all'inizio degli anni '90 e con l'obiettivo di rendere l'Europa il primo continente al mondo a raggiungere la neutralità climatica entro il 2050.

Climate Change Performance Index 2025 – Rating table



* None of the countries achieved positions one to three. No country is doing enough to prevent dangerous climate change. ** rounded

Fonte: 2025 CCPI Climate Change Performance Index

Il rapporto annuale Climate Change Performance Index (CCPI) 2025, stilato dalle organizzazioni non governative Germanwatch, NewClimate Institute e CAN International e presentato il 20 novembre in occasione della Cop29, che ha analizzato le performance climatiche delle nazioni che coprono circa il 90 per cento delle emissioni globali di gas ad effetto serra per complessivi 63 Paesi ai quali si aggiunge l'Unione europea nel suo complesso, evidenzia però che non c'è ancora un vero impegno per uscire dalle fonti fossili, nonostante la rapida crescita delle rinnovabili.

Il CCPI si basa per il 40% sul trend delle emissioni, per il 20% sullo sviluppo delle rinnovabili e dell'efficienza energetica, per il 20% sui consumi energetici e per il restante 20% sulla politica climatica.

Anche quest'anno simbolicamente le prime tre posizioni della classifica sono state lasciate vuote a segnalare il fatto che nessuno dei Paesi sta agendo in maniera sufficiente per allinearsi agli obiettivi dell'Accordo di Parigi e contenere il surriscaldamento del pianeta entro la soglia critica di 1,5°C.

Solo due Paesi del G20, e precisamente Regno Unito e India, figurano tra i paesi con le prestazioni elevate nel CCPI. La maggior parte dei paesi del G20 ha ottenuto risultati bassi o molto bassi, evidenziando la necessità di un'azione più decisa considerando che questi Paesi sono responsabili di oltre il 75% delle emissioni globali di gas serra.

L'Italia si pone nella fascia bassa, praticamente ultima tra i principali Paesi dell'Unione europea e si classifica a livello mondiale al 43° posto, guadagnando una posizione rispetto alla classifica dello scorso anno, quando ne aveva perse addirittura 15, ricevendo una valutazione "media" in emissioni di gas serra e uso energetico, e "bassa" in energia rinnovabile e politica climatica. Sul risultato ottenuto continuano a pesare il rallentamento della riduzione delle emissioni climalteranti (38° posto della specifica classifica) e una politica climatica nazionale (55° posto della specifica classifica) fortemente inadeguata a fronteggiare l'emergenza climatica con un Piano Nazionale Integrato per l'Energia e il Clima (PNIEC) 2030 poco ambizioso.

Nel rapporto si legge che il PNIEC, rivisto a luglio 2024, tra le altre, ha posticipato in modo regressivo l'eliminazione graduale del carbone dal 2025 al 2029, che sono state autorizzate nuove capacità di gas da combustibili fossili e che il potenziale di energia rinnovabile non è stato raggiunto.

La Direzione Aziendale della Società considera la tutela dell'ambiente un obiettivo prioritario ed il mantenimento di un sistema di gestione ambientale efficace è un impegno in tal senso. I sistemi di gestione e le certificazioni conseguite dalla Società, come la ISO 14001:2015 per la gestione ambientale, dimostrano l'impegno della stessa nella mitigazione dei cambiamenti climatici, che è in linea con gli obiettivi della TCFD (*Task Force on Climate-related Financial Disclosures*).

Il Bilancio di Sostenibilità sottolinea i principali impegni in ambito ambientale, sociale e di governance (ESG), presentando obiettivi specifici per il periodo 2023-2026, che sono allineati con l'Agenda 2030 delle Nazioni Unite e i Sustainable Development Goals (SDGs). Tra gli obiettivi specifici è prevista l'adozione di un portale per l'accreditamento dei fornitori e la mappatura in ambito ESG entro il 2025, oltre a incrementi nell'energia rinnovabile autoprodotta. L'energia elettrica utilizzata in ambito aziendale proviene in misura significativa da fonti rinnovabili, grazie a contratti di fornitura con Garanzia di Origine (GO), che attestano l'origine rinnovabile carbon zero delle fonti utilizzate per la produzione di energia elettrica.

La Società ha inoltre adottato un modello di smart working che consente di mantenere la continuità operativa ma con impatti positivi sull'ambiente, legati all'inquinamento e al consumo di energia nonché sulla qualità della vita.

Nel Bilancio di sostenibilità viene inoltre riconosciuto un ruolo cruciale all'innovazione tecnologica e alle competenze digitali per la creazione di ecosistemi funzionali con impatti positivi sull'ambiente. La digitalizzazione e la riduzione del Digital Divide possono contribuire significativamente a ridurre le disuguaglianze tra territori, comunità e individui, oltre che a semplificare i processi e migliorare i servizi offerti a cittadini e imprese.

L'informatica compresa l'AI può svolgere un ruolo significativo nel promuovere la sostenibilità ambientale, sociale ed economica. Tuttavia, è essenziale adottare un approccio responsabile lavorando per mitigarne gli effetti negativi e considerando gli impatti a lungo termine delle tecnologie AI.

I rischi da cambiamenti climatici assumono una rilevanza crescente e le aziende, in particolare quelle operanti in settori significativamente esposti, devono considerare l'analisi dei rischi da cambiamento climatico come un fattore da tenere in considerazione nella definizione delle proprie strategie.

Il cambiamento climatico incide sul funzionamento dell'economia per effetto di due tipologie di rischio: i rischi fisici connessi al mutamento del clima come ad esempio quelli connessi ad eventi naturali catastrofici locali (ad esempio alluvioni, ondate di calore, incendi, innalzamento del livello dei mari, siccità, ecc.) e i rischi di transizione inerenti al passaggio verso una economia neutra in termini di emissioni di carbonio. La transizione verso una economia *low-carbon* potrebbe comportare cambiamenti nelle politiche governative, con conseguenti variazioni normative, tecnologiche, di mercato.

Il Management aziendale, sulla base delle raccomandazioni sulla rendicontazione dei rischi legati ai cambiamenti climatici della TCFD (*Task Force on Climate-Related Financial Disclosures*) e delle informazioni al momento disponibili, ha effettuato delle valutazioni sui possibili rischi ed incertezze. Si riporta di seguito la sintesi dell'analisi condotta sui rischi

<i>Rischi legati al clima</i>	<i>Potenziali Impatti</i>
<i>Rischi Normativi e legali</i>	Non si prevedono impatti economici derivanti da incrementi di costi o riduzioni della domanda di prodotti e servizi
<i>Rischi della tecnologia</i>	Non si prevedono impatti economici legati alla sostituzione di prodotti e servizi con altri a basse emissioni, non si prevedono costi di sviluppo ed implementazione di nuovi processi.
<i>Rischi di mercato</i>	Non si prevedono impatti economici legati alla riduzione della domanda di beni e servizi per cambio delle abitudini dei consumatori o incremento delle materie prime.
<i>Rischi reputazionali</i>	Non si prevedono impatti economici legati alla contrazione della domanda di beni e servizi per cambio delle preferenze dei consumatori o riduzione dei ricavi per contrazione della capacità produttiva o riduzione di accesso ai capitali

3.5 Sistemi di Gestione e Certificazioni

Nel corso dell'esercizio 2024, coerentemente con le proprie linee guida, la Società ha eseguito i controlli per il monitoraggio dei processi aziendali, con particolare riferimento ad attività sensibili per aspetti di anti-corrruzione.

Vengono di seguito elencati i **Sistemi di Gestione certificati** adottati da Maggioli SpA:

- **UNI EN ISO 9001:2015** - *Sistema di Gestione della Qualità*. Dal 2001 il Sistema di Gestione della Qualità di Maggioli SpA è conforme ai requisiti della normativa internazionale ISO 9001. Nel corso degli anni il perimetro della certificazione è stato ampliato in parallelo con l'evoluzione dell'offerta.
- **UNI EN ISO 14001:2015**- *Sistema di Gestione Ambientale*. Maggioli SpA è conforme ai requisiti della norma per il Sistema di Gestione Ambientale che attesta in quale misura i processi produttivi delle attività svolte impattano sulle risorse naturali, contribuendo alla conservazione e al rispetto dell'ambiente.
- **EN ISO/IEC 27001:2022 27018:2019 27017:2015** Dal 2010 Maggioli SpA è conforme ai requisiti della norma per il Sistema di Gestione della Sicurezza delle Informazioni, certificazione ISO/IEC 27001:2022. Dal 2018 la certificazione è stata estesa anche ai controlli previsti dalle linee guida ISO/IEC 27017:2015 Controlli relativi ai servizi Cloud e ISO/IEC 27018:2019 Protezione dei dati personali in Cloud pubblici.
- **ISO/IEC 20000-1:2018** – *Sistema di gestione del servizio*. Maggioli SpA è conforme ai requisiti della norma ISO 20000 finalizzata alla Gestione dei Servizi di Information Technology.
- **ISO 37001:2016** – *Sistema di gestione anti- corruzione*. Maggioli SpA è conforme ai requisiti della norma che stabilisce i requisiti del sistema di gestione progettati per aiutarti a prevenire, rilevare e rispondere alla corruzione, nonché a rispettare le leggi anti corruzione e gli impegni volontari applicabili alle attività dell'organizzazione.
- **UNI PdR 125:2022** - *Linee guida sul sistema di gestione per la parità di genere* che prevede l'adozione di specifici KPI (*Key Performance Indicator*) inerenti alle politiche di parità di genere nelle organizzazioni.

Certificazioni:

- **Qualificazione SaaS, IaaS, PaaS e CSP (Cloud Service Provider)** per la fornitura di servizi cloud alla Pubblica Amministrazione accreditato AgID.
- **Certificazione FSC – Forest Stewardship Council** – Maggioli SpA dal 2014 ha ottenuto la Certificazione FSC-C122408, il sistema di certificazione forestale che promuove nel mondo la gestione responsabile delle foreste, rispettosa dell'ambiente, socialmente utile ed economicamente sostenibile.
- **Rating Legalità AGCM**. L'AGCM Autorità Garante della Concorrenza e del Mercato – come previsto dall'art. 8 del Regolamento – ha attribuito a Maggioli SpA il Rating di legalità con il punteggio **★★★★**.
- **Certificazione d'Eccellenza Etica del lavoro “Ethic Job”**. Maggioli SpA ha conseguito il Certificato d'Eccellenza Etica del Lavoro rilasciato da EthicJobs, società che valuta e certifica la qualità del lavoro percepita dai dipendenti all'interno delle aziende che offrono i migliori standard lavorativi in ambienti congeniali e nel rispetto del ‘work-life balance’, proattivo e protettivo. La certificazione, che era già stata conseguita nel 2020, è stata rinnovata.

4. Il contesto di riferimento

Le guerre tuttora in corso nell'Europa Orientale ed in Medio Oriente e la caduta del regime siriano hanno profondamente influenzato l'economia globale. L'evolversi delle guerre ha il potenziale di trasformarsi da crisi dalle dimensioni regionali ad eventi con conseguenze politiche mondiali.

Nel rapporto intermedio *OECD (2024), Prospettive economiche dell'OCSE, Rapporto intermedio, settembre 2024: L'economia mondiale è a un punto di svolta*, pubblicato nel mese di settembre 2024 l'Ocse esprime un cauto ottimismo sulla crescita mondiale e su quella italiana. Nel primo semestre del 2024 l'economia mondiale ha continuato a crescere e contemporaneamente l'inflazione è diminuita. Segnali positivi di ripresa ma al tempo stesso, si fanno anche sempre più preoccupanti i fattori di rischio che caratterizzano la fragile congiuntura politica ed economica internazionale con le persistenti tensioni geopolitiche e commerciali che potrebbero compromettere gli investimenti e generare un incremento dei prezzi delle importazioni.

La crescita dell'Eurozona è prevista allo 0,8% nel 2024 e all'1,3% nel 2025. Per l'Italia, l'Ocse abbassa le stime di crescita portandole allo 0,5% nel 2024 (nel precedente rapporto l'Ocse prevedeva un aumento del Pil dello 0,8% il 2024) per poi crescere allo 0,9% nel 2025 e all'1,2% nel 2026.

Un contributo fondamentale al dibattito sul futuro economico e politico dell'Europa viene fornito dal Rapporto Draghi in cui si legge che *“La stabilità geopolitica sta diminuendo e le nostre dipendenze si sono rivelate vulnerabili. Il cambiamento tecnologico sta accelerando rapidamente. L'Europa ha perso ampiamente la rivoluzione digitale guidata da Internet e gli aumenti di produttività che ha portato: infatti, il divario di produttività tra l'UE e gli Stati Uniti è in gran parte spiegato dal settore tecnologico. L'UE è debole nelle tecnologie emergenti che guideranno la crescita futura. Solo quattro delle 50 aziende tecnologiche più importanti al mondo sono europee”*.

Il Rapporto Draghi, presentato alla Commissione Europea nel settembre 2024, appare, nell'attuale contesto, opportunamente concreto e rappresenta una riflessione strategica sulla competitività e sul futuro sostenibile dell'Europa. Le circa 170 proposte su investimenti, riforme e crescita non solo rispondono alle sfide immediate della competitività globale e della transizione energetica, ma gettano anche le basi per una nuova visione di un'Europa più integrata, più competitiva e più sostenibile. Dinanzi a grandi economie globali, l'Europa non può più permettersi di non avere una strategia comune. L'Europa deve concentrare i suoi sforzi collettivi per colmare il divario tecnologico e di innovazione con USA e Cina soprattutto nelle tecnologie avanzate investendo maggiori risorse in ricerca e innovazione e adottando una regolamentazione più snella per rafforzare la capacità dell'Europa di competere sul mercato globale.

4.1 Mercati di riferimento

La Società è attiva prevalentemente nei mercati dell'ICT e dell'Editoria e opera nei confronti della Pubblica Amministrazione, aziende e liberi professionisti.

Mercato ICT

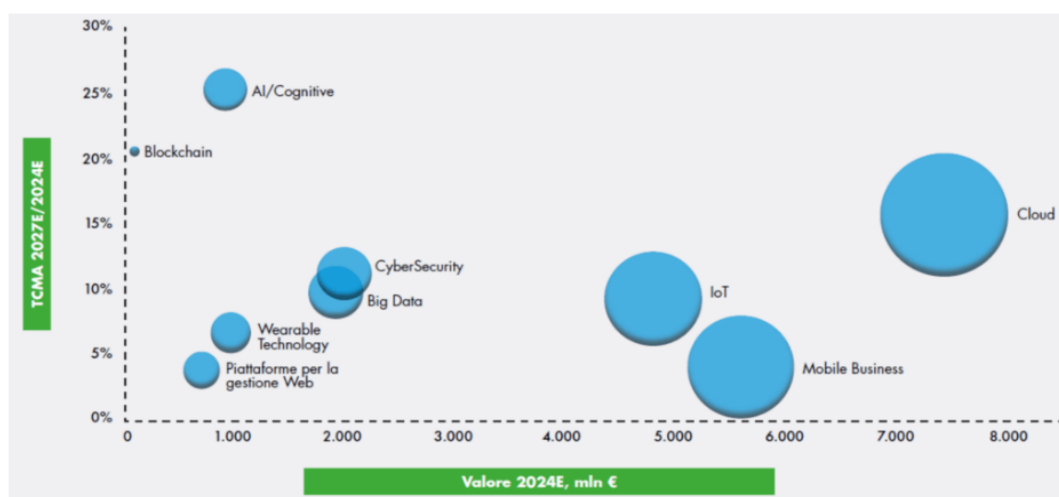
Il mercato dell'ICT continua a crescere in Italia e conferma il proprio ruolo strategico per lo sviluppo economico e l'innovazione delle imprese.

Il rapporto di Anitec - Assinform "Il Digitale in Italia 2024. Mercati, Dinamiche, Policy", pubblicato a giugno 2024 e giunto alla 55ª edizione evidenzia un valore complessivo del mercato di quasi 80 miliardi di euro nel 2023 con una crescita del 2,1%, superiore alla crescita del PIL italiano (+1,5%).

Nel primo semestre del 2024 il mercato digitale ha fatto registrare un valore di 39,2 miliardi di euro, con un incremento del 2,9% rispetto allo stesso periodo dell'anno precedente. La crescita percentuale più sostenuta è stata registrata nei settori dei Servizi ICT (+7,4%), spinti soprattutto dal mercato Cloud (+17,2%), i Contenuti e pubblicità digitale (+4,9%) e i Software e soluzioni ICT (+3,3%). Le stime prevedono una chiusura dell'anno 2024 su un valore di 81,3 miliardi di euro per una crescita complessiva del +3,4% e con i seguenti segmenti ad avere l'andamento migliore: Servizi ICT (+8,2%), Contenuti e pubblicità digitale (+5%) e Software e soluzioni ICT (+4,2%). Nel prossimo triennio il mercato digitale italiano dovrebbe continuare ad aumentare con una velocità in crescita rispetto al 2024.

A fine 2025, si prevede che la spesa complessiva in prodotti, soluzioni e servizi digitali raggiungerà un valore di circa 84,5 miliardi di euro, corrispondenti ad una crescita del 3,8%; mentre tra il 2026 e il 2027 si prevedono incrementi di poco maggiori, rispettivamente del 4,1% e 4,2%, per giungere a 91,7 miliardi di euro alla fine del 2027.

I dati del rapporto, nonostante il complesso quadro geopolitico, evidenziano un trend positivo per il mercato digitale trainato dagli ambiti più innovativi e dinamici. All'interno della categoria dei "New Digital Drivers", così denominata per il ruolo trainante di queste tecnologie sull'intero mercato, gli investimenti in Intelligenza Artificiale mostrano l'ascesa più rapida e saranno determinanti per restare competitivi.

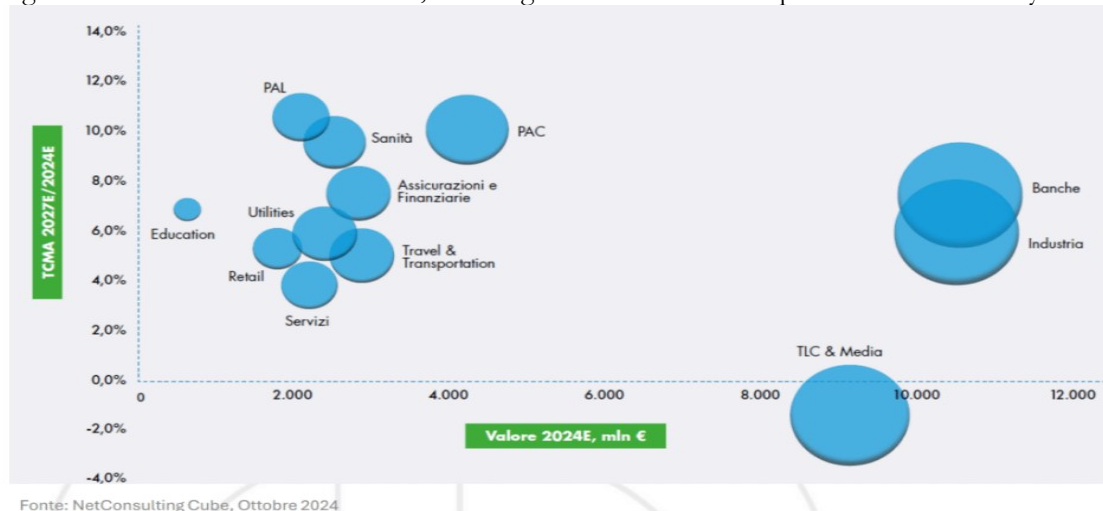


Fonte: NetConsulting Cube, Ottobre 2024

L'analisi settoriale della spesa ICT in Italia rivela che banche, industria e Pubblica amministrazione costituiscono i principali motori di investimento.

Il Rapporto evidenzia che la Pubblica Amministrazione, sia centrale che locale, sta mostrando un forte impegno nella trasformazione digitale, con una spesa combinata di oltre 6.200 milioni di euro nel 2024 e tassi di crescita

superiori al 10% annuo. Questi investimenti sono fortemente sostenuti dal PNRR e si concentrano sulla digitalizzazione dei servizi ai cittadini, sulla migrazione al cloud e sul potenziamento della cybersecurity.

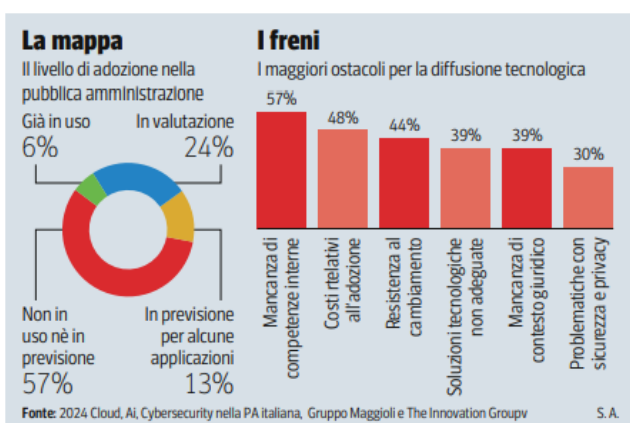


Negli ultimi anni l'Italia ha intrapreso un ambizioso percorso verso la digitalizzazione dei servizi pubblici e privati. Il Piano Nazionale di Ripresa e Resilienza (PNRR) ha stanziato ingenti risorse per promuovere, tra le altre, l'innovazione ed infatti oltre un quarto dei finanziamenti del PNRR è infatti dedicato alla transizione digitale.

Dall'indagine «2024, Cloud, AI, Cybersecurity nella Pa», condotta tra giugno e luglio 2024 da Maggioli e The Innovation Group (TIG) e presentata nel mese di novembre 2024 emerge che, pur permanendo alcuni ostacoli che frenano la trasformazione digitale nelle PA locali italiane, il percorso è avviato e l'intelligenza artificiale (AI) rivestirà un ruolo sempre più centrale.

Allo stato attuale sono soprattutto le PA Centrali ad aver avviato progetti per sperimentare l'utilizzo dell'intelligenza artificiale in diversi ambiti. Ad esempio l'Agenzia delle Entrate utilizza algoritmi di *machine learning* per prevenire e rilevare le frodi, l'INPS usa i *chatbot* per semplificare l'interazione con gli utenti, l'ISTAT impiega l'intelligenza artificiale generativa per interrogare le proprie basi di dati statistiche.

Con le tecnologie che evolvono velocemente, il ruolo dei fornitori esterni è fondamentale per supportare la PA in questo percorso. Nonostante la mancanza di personale competente e tempistiche dilatate, gli ultimi anni hanno visto, anche grazie ai fondi del PNRR, una notevole rivitalizzazione dei percorsi di digitalizzazione negli enti locali.



Nella PA Locale il tema dell'AI è di interesse, con il 24% degli enti locali che è in fase di studio, il 6% che conta soluzioni già in uso e un ulteriore 13% che prevede di adottare l'intelligenza artificiale per alcune attività. Complessivamente, il 43% si sta occupando di introdurre questa tecnologia mentre il 57% non la utilizza e non prevede di farlo.

Considerando invece gli ostacoli per la diffusione tecnologica, la maggior parte degli intervistati ha indicato la mancanza di competenze nel personale della PA (57%), i costi di adozione dell'AI (48%); resistenza al cambiamento (44%), immaturità tecnologica delle soluzioni (39%)

Con le iniziative come lo Sportello Digitale Unico, Pago PA, l'App IO e la piattaforma delle notifiche digitali la Pubblica Amministrazione ha fatto grandi progressi nel campo della digitalizzazione.

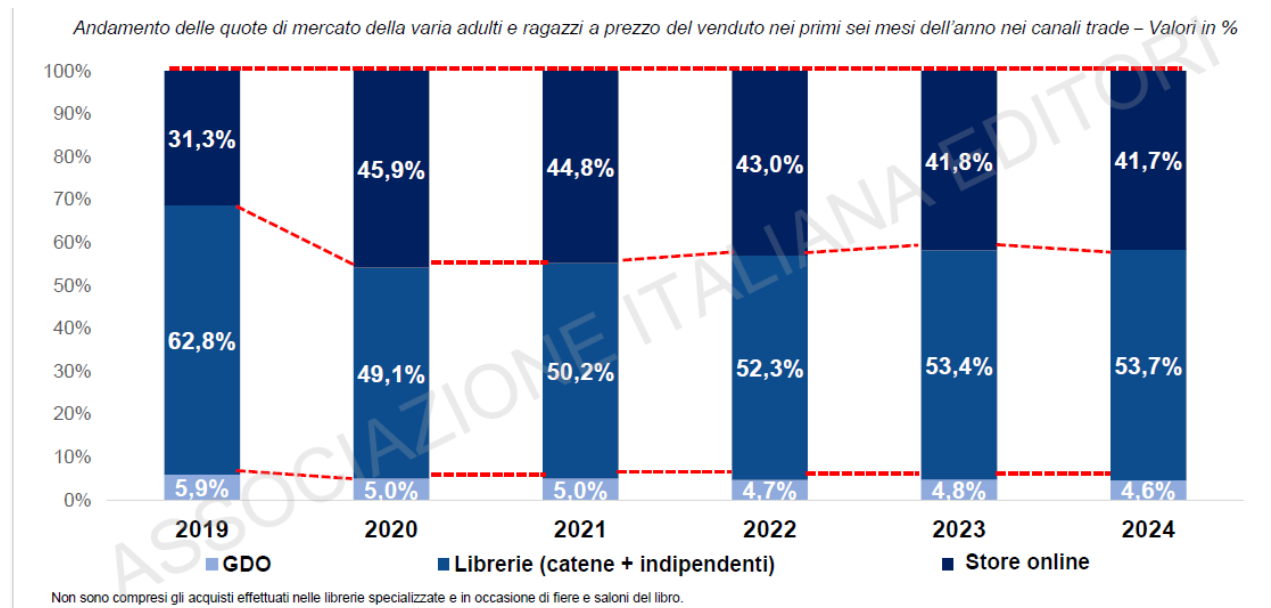
Iniziative istituzionali quali la creazione dell'Agenzia per la Cybersecurity Nazionale (ACN) e la Strategia Italiana per l'Intelligenza Artificiale 2024-2026 hanno posto le fondamenta per un utilizzo più diffuso delle tecnologie avanzate. I tre macro obiettivi della Strategia Italiana per l'Intelligenza Artificiale 2024-2026 sono infatti sostenere la realizzazione di applicazioni concrete di AI, promuovere la ricerca fondamentale e applicata e creare un contesto in grado di favorire la generazione del valore sfruttando le potenzialità dell'AI.

Mercato Editoria

Il *Rapporto sullo stato dell'editoria in Italia 2024*, curato dall'Ufficio studi AIE, presentato nel mese di ottobre evidenzia che l'editoria italiana si conferma la prima industria culturale del Paese con un giro d'affari nel 2023 (valore del venduto) pari a 3,439 miliardi di euro, stabile rispetto all'anno precedente (+1,1%). L'Italia si posiziona al quarto posto in Europa dietro a Germania, Regno Unito e Francia e sesta nel mondo.

Il Rapporto prende in esame anche i primi sei mesi del 2024 del mercato trade ed evidenzia un calo dello 0,1% rispetto al 2023, con vendite pari a 675,8 milioni di euro.

Nel 2023 le vendite di e-book sono cresciute del 2,5% arrivando a 81 milioni, gli abbonamenti per l'ascolto di audiolibri del 12% raggiungendo i 28 milioni. Le copie vendute sono pari a 46,1 milioni, in calo di 0,9 milioni rispetto all'anno precedente. Per quanto riguarda i canali di vendita, il rapporto evidenzia che le librerie fisiche raggiungono il 53,7% delle vendite e continuano il recupero avviato dopo la crisi del 2020, quando pesavano per il 49,1%. Recupera leggermente l'online rispetto al 2023 attestandosi al 41,7% a scapito della grande distribuzione che copre il 4,6% (in calo) del mercato.



© Fonte: Ufficio studi AIE su dati da fonte diversa

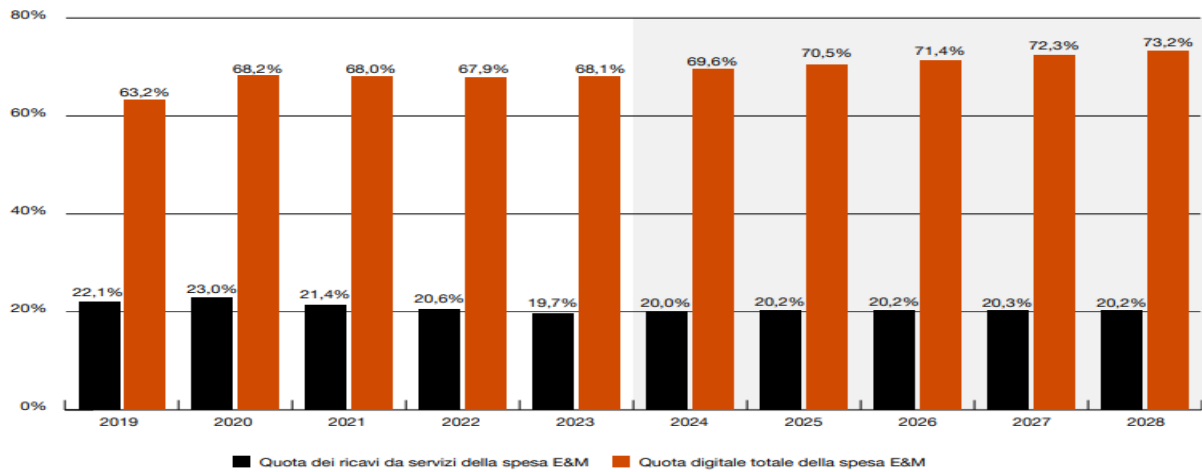


Documento tutelato dal diritto d'autore. Vedi «Materiale aperto al pubblico» su <https://bit.ly/copyrightAIE-Ediser>

L'Editoria, che in questi anni ha affrontato tante sfide tra cui il digitale e gli e-commerce dimostrando capacità di rinnovamento, si trova ad affrontare le sfide complesse dell'intelligenza artificiale. In tale contesto gli investimenti in ambito Intelligenza Artificiale (IA) rappresenteranno un fattore chiave per il consolidamento del mercato. Tali investimenti consentiranno infatti di ottimizzare i processi produttivi, migliorare l'efficienza dei costi, raccogliere, elaborare ed analizzare volumi di dati in costante crescita nonché creare contenuti sempre più mirati e innovativi. La transizione tecnologica dell'IA può rappresentare inoltre una opportunità da cogliere per poter allargare la platea a nuovi fruitori nonché per l'accessibilità dei contenuti come dimostra l'iniziativa di AIE per la creazione di libri per ipovedenti.

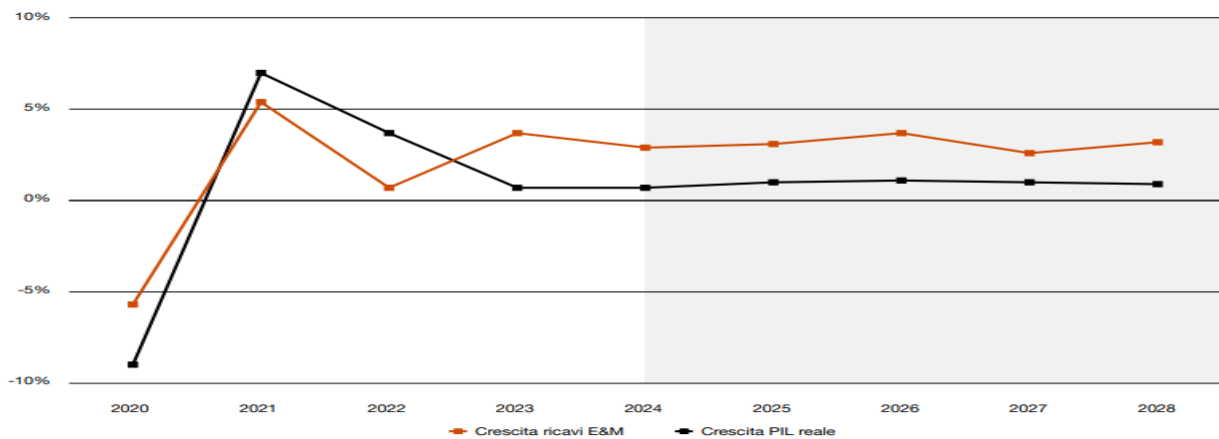
Anche il report *“Entertainment & Media Outlook in Italy 2024-2028”* di PWC, che analizza il mercato italiano dell'Intrattenimento e dei Media, evidenzia che sono proprio le nuove tecnologie ad avere il potenziale per trasformare l'E&M. Dal report emerge che l'intelligenza artificiale generativa, anche se in maniera controversa, è già parte integrante del mercato. I contenuti generati dall'intelligenza artificiale sono già utilizzati su piattaforme di notizie e social, siti di streaming musicale, forum di programmazione e librerie virtuali.

Il report evidenzia, tra le altre, che la componente digitale continua a essere il fulcro della crescita settoriale. Il settore digitale rappresenta il 68,1 % dei ricavi totali dell'anno 2023 e si prevede un aumento dei ricavi digitali a un CAGR del 4,6%. I ricavi non digital del settore E&M in Italia subiranno una contrazione fino al 2028 con un CAGR del -0,4%. I segmenti per i quali si prevede un calo dei ricavi sono, tra gli altri, quelli che dipendono fortemente dalla stampa.



Source: PwC, Omdia

Il Report evidenzia inoltre che nel 2023 la crescita dei ricavi del settore E&M ha superato quella del PIL reale e si prevede che il settore E&M manterrà sino all'anno 2028 tassi di crescita mediamente superiori al 2% e comunque più elevati rispetto all'espansione di circa l' 1,00% previsto per il PIL reale.



Fonte: PwC, Omdia, IMF

5. Sedi Operative della Società

La sede legale di Maggioli SpA è sita in Santarcangelo di Romagna (RN).

La Società opera attraverso le proprie sedi dislocate sul territorio nazionale ed europeo. Di seguito le principali sedi alla data del 31/12/2024.

ITALIA	Provincia	Attività svolta
ADRIA	BS	Sede tecnico commerciale Polo Editoriale
BARI	BA	Centro di assistenza tecnica
BOLOGNA	BO	Filiale e sede tecnico commerciale Polo Editoriale
BRESCIA	BS	Sede tecnico commerciale Polo Editoriale
CARAFFA DI CATANZARO	CZ	Filiale commerciale
CREMONA	CR	Filiale commerciale
FERMO	FM	Sede tecnico commerciale Polo Informatico
FORLI'	FC	Sede operativa produzione software e assistenza tecnica
GRASSOBIO	BG	Sede operativa sviluppo nuove tecnologie e assistenza tecnica
IMOLA	BO	Sede operativa produzione software e assistenza tecnica
JESI	AN	Sede tecnico commerciale Polo Informatico
L'AQUILA	AQ	Sede operativa produzione software e assistenza tecnica
MANTOVA	MN	Sede operativa produzione software e assistenza tecnica
MILANO	MI	Filiale e Sede tecnico commerciale Polo Editoriale
ORZINUOVI	BS	Sede operativa produzione software e assistenza tecnica
PALERMO	PA	Sede operativa produzione software e assistenza tecnica
PIACENZA	PC	Filiale commerciale
RENDE	CS	Sede tecnico commerciale Polo Informatico
ROMA	RM	Filiale e Sede tecnico commerciale Polo Informatico
SAVIGLIANO	CN	Sede operativa produzione software e assistenza tecnica
THIENE	VI	Sede operativa produzione software e assistenza tecnica
TREVIOLO	BG	Sede operativa produzione software e assistenza tecnica
TREVISO	TV	Sede operativa produzione software e assistenza tecnica
UDINE	UD	Filiale commerciale
VERONA	VR	Sede tecnico commerciale Polo Informatico
VIMERCATE	MB	Sede tecnico commerciale e Polo Informatico

ESTERO	Stato	Attività svolta
ATENE	GRECIA	Sede operativa tecnico commerciale
BRUXELLES	BELGIO	Sede di rappresentanza

6. Sintesi dei dati del Bilancio 2024

I prospetti riportati nella presente sezione riassumono i principali risultati economico e finanziari di Maggioli SpA al 31 dicembre 2024 posti a confronto con quelli del medesimo periodo dell'esercizio precedente.

La Società si è avvalsa della facoltà prevista dal Decreto Legislativo 28 febbraio 2005, n. 38, come successivamente modificato dal Decreto Legge n. 91 del 24 giugno 2014 e dalla Legge n. 145/2018, che disciplina l'esercizio delle opzioni previste dall'articolo 5 del Regolamento Europeo n. 1606/2002 in materia di principi contabili internazionali, e ha adottato in via volontaria gli International Financial Reporting Standards, emanati dall'International Accounting Standards Board, e adottati dall'Unione Europea (i "Principi Contabili Internazionali") per la predisposizione del proprio bilancio consolidato.

I risultati conseguiti nell'esercizio 2024 sono soddisfacenti, l'esercizio 2024 si chiude con una crescita dei ricavi e della redditività.

La crescita è stata determinata anche dagli investimenti effettuati per promuovere l'innovazione e la sicurezza digitale, contribuendo attivamente alla modernizzazione della Pubblica Amministrazione e alla creazione di una società che garantisca a tutti l'accesso, equo e senza ostacoli, alle tecnologie digitali e alle infrastrutture.

6.1 Conto Economico

Maggioli SpA ha chiuso l'esercizio 2024 con Ricavi Totali pari a circa 184 milioni di euro, in incremento del 22% rispetto ai 152 milioni di euro dell'esercizio precedente.

L'EBITDA si incrementa di 5,5 milioni di euro (pari a + 24,5%) rispetto ai 22 milioni di euro del precedente periodo comparabile. L'incidenza dell'EBITDA sul fatturato è pari al 15% rispetto all'incidenza del 14,7% del precedente esercizio.

I costi per ammortamenti e accantonamenti segnano un aumento, passando da 7,1 milioni di euro del 31 dicembre 2023 a 7,8 milioni di euro del 31 dicembre 2024, ma la loro incidenza sul fatturato resta sostanzialmente invariata.

Il Margine Operativo Netto (Ebit) segna quindi un saldo positivo di circa 20 milioni di euro, in miglioramento del 31,8% rispetto ai circa 15 milioni di euro del 31 dicembre 2023 con una incidenza sul fatturato dell'11% rispetto al 10% del 2023.

Il risultato ante imposte presenta un saldo positivo pari a circa 26 milioni di euro rispetto ai 18 milioni di euro dell'esercizio precedente con una incidenza sul fatturato del 14% rispetto al 12% del 2023.

Le imposte sul reddito registrano un decremento di 394 mila euro pari a -7,3% rispetto a quelli del precedente periodo comparabile. In termini percentuali, il carico delle imposte rispetto all'EBT è del 19% e rispetto al 30% del precedente periodo comparabile. A fronte dell'aumento del fatturato e dell'utile ante imposte, il tax rate risulta in diminuzione rispetto all'anno precedente per effetto dell'impatto delle imposte da esercizi precedenti registrate in relazione al calcolo dell'agevolazione Patent Box, regime agevolativo opzionale connesso alle spese sostenute nello svolgimento di attività di ricerca e sviluppo in relazione a software protetti da copyright, brevetti industriali e disegni e modelli giuridicamente tutelati.

Il risultato del periodo, per effetto di quanto sopra riportato, si attesta a 20,6 milioni di euro con un incremento di 7,8 milioni di euro rispetto all'esercizio precedente (incidenza sul fatturato dell'11% nel 2024, dell'8% nel 2023).

Si riportano di seguito i dati di sintesi del Conto Economico riclassificato secondo il criterio del valore aggiunto posti a confronto con quelli del medesimo periodo dell'esercizio precedente.

	31/12/2024	31/12/2023
Ricavi delle vendite e prestazioni	184.324.946	151.528.109
Altri ricavi e proventi tipici	391.809	29.008.885
Variazione rimanenze semilavorati e prodotti fin.	729.127	51.604
Variazione lavori in corso	13.849.753	16.396.924
Produzioni interne	3.915.659	6.258.392
Valore della produzione tipico	203.211.294	203.243.914
Acquisti netti	(5.970.337)	(6.693.707)
Costi per servizi e godimento beni di terzi	(100.139.530)	(113.768.659)
Altri oneri tipici	0	0
Valore aggiunto	97.101.427	82.781.548
Costo del lavoro	(69.401.099)	(60.535.819)
Margine operativo lordo (EBITDA)	27.700.328	22.245.729
Ammortamenti e svalutazioni immobilizzazioni	(6.783.641)	(5.702.393)
Svalutazione crediti	(834.956)	(542.295)
Altri accantonamenti	(141.000)	(873.000)
Reddito operativo (EBIT)	19.940.731	15.128.041
Proventi accessori	2.675.448	2.821.302
Proventi finanziari	7.560.791	3.781.870
Oneri accessori	(1.640.767)	(1.545.212)
Risultato gestione accessoria	8.595.472	5.057.960
Reddito operativo globale	28.536.203	20.186.001
Oneri finanziari	(2.993.104)	(2.055.345)
Reddito di competenza	25.543.099	18.130.656
Rettifiche di valore di attività finanziarie	(6.952)	(8.880)
Risultato della gestione straordinaria		
Reddito ante imposte (EBT)	25.536.147	18.121.776
Imposte dell'esercizio	(4.971.223)	(5.365.347)
REDDITO NETTO D'ESERCIZIO	20.564.924	12.756.429

La rivalsa delle affrancature postali, che è tra le principali componenti della voce "Altri ricavi e Proventi tipici", è stata esposta nel 2024 al netto del relativo costo come previsto dall'OIC 34.

Si precisa che i risultati intermedi esposti nel conto economico riclassificato, ed in particolare il Valore aggiunto, l'EBITDA, e l'EBIT non sono identificati come una misura contabile nell'ambito dei Principi contabili italiani e, pertanto, non devono essere considerati una misura sostitutiva per la valutazione dell'andamento del risultato della Società. Si segnala inoltre che il criterio di determinazione dei risultati intermedi applicato dalla Società potrebbe non essere omogeneo con quello adottato da altre società e/o gruppi del settore e, pertanto, che tali dati potrebbero non essere comparabili.

A migliore descrizione della situazione reddituale della Società si riportano di seguito alcuni dei principali indicatori economici utilizzati per misurare le prestazioni economiche confrontati con quelli dell'esercizio precedente.

	31/12/2024	31/12/2023
ROE (Return on Equity)	49,5%	44,0%
ROI (Return on Investment)	8,1%	7,1%
ROS (Return on Sales)	10,8%	10,0%
EBITDA	15,0%	14,7%

La seguente tabella illustra la suddivisione del fatturato dell'esercizio 2024 confrontata con l'analoga suddivisione del precedente periodo comparabile.

I risultati conseguiti nell'esercizio 2024, pur nelle incertezze che hanno attraversato la relativa fase economica, evidenziano una crescita in tutte le aree di Business in cui opera la Società.

Ricavi delle vendite e prestazioni	31/12/2024	31/12/2023	Variazione	%
Ricavi BU Digital Transformation	142.955.326	111.849.210	31.106.116	28%
Ricavi BU Digital Publishing	35.517.200	35.247.776	269.424	1%
Ricavi da Progetti finanziati	4.710.650	3.418.112	1.292.538	38%
Ricavi Servizi G&A	1.141.769	1.013.010	128.759	13%
Totale Ricavi	184.324.945	151.528.108	32.796.837	22%

La distribuzione geografica del fatturato è illustrata nella seguente tabella da cui si evince che la quasi totalità dei ricavi di Maggioli S.p.A. è realizzato in Italia.

Composizione	31/12/2024	Inc %	31/12/2023	Inc %	Variazione
Italia	180.519.572	98%	149.076.312	98%	31.443.260
Estero	3.805.373	2%	2.451.796	2%	1.353.577
Totale Ricavi	184.324.945		151.528.108		32.796.837

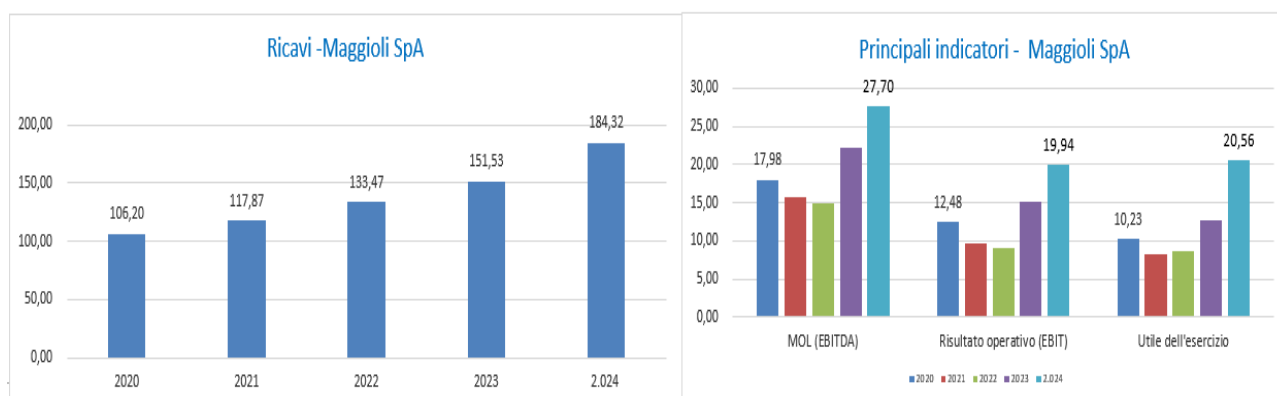
Andamento dei principali Indicatori Economici della Maggioli S.p.A.

Il quadro che emerge esaminando i risultati conseguiti dalla Società negli ultimi 5 esercizi è quello di una azienda solida con una crescita costante e continua dei ricavi ed un significativo miglioramento della marginalità frutto anche di una gestione efficiente e mirata.

La diversificazione del Business si è dimostrata un'arma vincente. Maggioli S.p.A. ha saputo accostare il comparto ICT ad alto valore tecnologico al core business della casa Editrice fondata nel 1972 ed è riuscita a valorizzarle entrambe con un occhio sempre attento all'innovazione. L'evoluzione del settore più vocato allo sviluppo tecnologico ha contaminato e innovato il settore editoriale che nel corso degli anni è profondamente cambiato e continua a cambiare con la trasformazione digitale. Il settore editoriale dal canto suo, con una visione unitaria e strategica nella gestione dei contenuti, ha saputo arricchire i prodotti sviluppati dal settore informatico di contenuti editoriali consentendo alla Società di differenziarsi rispetto ai competitors. La Società è stata inoltre capace di beneficiare del contesto di mercato favorevole e dello slancio della trasformazione digitale favorito nella PA dalle risorse messe a disposizione dal PNRR.

Queste solide basi rappresentano il miglior presupposto possibile per continuare il percorso di sviluppo e per gli investimenti anche nei prossimi esercizi.

dati in mln di euro	2020	2021	2022	2023	2.024
Ricavi	106,20	117,87	133,47	151,53	184,32
MOL (EBITDA)	17,98	15,78	15,03	22,25	27,70
Risultato operativo (EBIT)	12,48	9,59	8,99	15,13	19,94
Utile dell'esercizio	10,23	8,24	8,75	12,76	20,56



6.2 Profilo Patrimoniale e Finanziario

Di seguito si espone lo **Stato Patrimoniale** della Maggioli SpA riclassificato secondo il criterio finanziario, confrontato con i dati dell'esercizio precedente.

	31/12/2024	31/12/2023
Capitale fisso	111.470.675	97.791.442
Immobilizzazioni immateriali	35.815.104	33.760.195
Immobilizzazioni materiali	4.897.738	4.881.172
Immobilizzazioni finanziarie	70.757.833	59.150.075
Capitale circolante	135.630.164	116.041.285
Rimanenze ed acconti	44.100.742	29.537.671
Crediti, attività finanziarie non imm., ratei e risconti attivi	68.831.351	65.230.545
Disponibilità liquide	22.698.071	21.273.069
Totale Impieghi	247.100.839	213.832.727
Patrimonio netto	41.505.363	28.978.463
Capitale sociale e riserve	20.940.440	16.222.034
Utile (perdita) d'esercizio	20.564.923	12.756.429
Passivo consolidato	23.824.297	21.307.558
Mutui e finanziamenti oltre l'esercizio successivo	14.246.008	11.450.108
Altre passività consolidate	0	0
Fondo T.F.R.	6.147.318	6.498.126
Fondi rischi ed oneri	3.430.971	3.359.324
Passivo corrente	181.771.179	163.546.706
Debiti verso banche entro l'esercizio successivo	59.683.147	50.516.388
Debiti e risconti passivi	122.088.032	113.030.318
Totale Fonti	247.100.839	213.832.727

A migliore descrizione della situazione finanziaria si riportano nella tabella sottostante alcuni indici di bilancio, confrontanti con gli stessi indici relativi al bilancio dell'esercizio precedente.

	31/12/2024	31/12/2023
Indice di liquidità primaria (Crediti+Dispon.liquide/Passivo Corrente)	0,50	0,53
Indice di indebitamento (Passivo corrente + Consolidato/PN)	4,95	6,38
Indice di copertura immobilizzazioni (Patrimonio Netto/Capitale Fisso)	0,37	0,30
Rigidità impieghi (Capitale Fisso/Totale Impieghi)	0,45	0,46
Capitale circolante netto (Capitale Circolante-Passivo Corrente)	(46.141.015)	(47.505.421)

Nel seguente prospetto viene esposto il dettaglio della Posizione Finanziaria Netta di Maggioli SpA secondo lo schema previsto dall'orientamento 39 delle linee guida in materia di obblighi di informativa ai sensi del regolamento sul prospetto che l'ESMA pubblicato nel 2021.

POSIZIONE FINANZIARIA NETTA - MAGGIOLI S.P.A.			
	Descrizione	31/12/2024	31/12/2023
A	<i>Disponibilità liquide</i>	22.698.131,67	21.273.068,91
	Depositi bancari	22.572.864,31	21.136.062,48
	Depositi postali	114.658,27	113.303,81
	Denaro in cassa	10.609,09	23.702,62
B	<i>Mezzi equivalenti a disponibilità liquide</i>	4.205.470,73	5.570.260,39
C	<i>Altre attività finanziarie correnti</i>	0,00	0,00
D	Liquidità (A + B + C)	26.903.602,40	26.843.329,30
E	<i>Debito finanziario corrente (inclusi gli strumenti di debito, ma esclusa la parte corrente del debito finanziario non corrente)</i>	(70.701.148,66)	(65.544.046,30)
	Utilizzo Fidi di c/c	0,00	0,00
	Anticipo Fatture	(38.500.000,00)	(30.409.848,91)
	Finanziamenti a breve	(11.000.000,00)	(11.500.000,00)
	Inter societario passivo controllate	(19.396.359,94)	(22.157.849,86)
	Inter societario passivo collegate	(518.692,42)	(595.412,08)
	Inter societario passivo controllanti	0,00	0,00
	Banche c/competenze	(1.286.096,30)	(880.935,45)
F	<i>Parte corrente del debito finanziario non corrente</i>	(8.897.050,76)	(7.725.604,20)
G	Indebitamento finanziario corrente (E + F)	(79.598.199,42)	(73.269.650,50)
H	Indebitamento finanziario corrente netto (G - D)	(52.694.597,02)	(46.426.321,20)
I	<i>Debito finanziario non corrente (esclusi la parte corrente e gli strumenti di debito)</i>	(14.246.007,52)	(11.450.107,06)
J	<i>Strumenti di debito</i>	(4.870.905,20)	(472.603,09)
	Debiti per acquisizioni aziende oltre 12m	(4.870.905,20)	(370.942,00)
	Debiti per riversamento progetti europei oltre 12m	0,00	(101.661,09)
K	<i>Debiti commerciali e altri debiti non correnti</i>	0,00	0,00
L	Indebitamento finanziario non corrente (I + J + K)	(19.116.912,72)	(11.922.710,15)
M	Totale indebitamento finanziario (H + L)	(71.811.509,74)	(58.349.031,35)

<i>Strumenti di debito entro i 12 mesi riclassificati nell'attivo circolante</i>	(8.381.334,00)	(6.738.720,86)
<i>Parte corrente del debito finanziario non corrente contabilizzato secondo il metodo patrimoniale (leasing)</i>	(319.429,64)	(283.821,63)
<i>Debito finanziario non corrente (esclusi la parte corrente e gli strumenti di debito) contabilizzato secondo il metodo patrimoniale (leasing)</i>	(1.036.894,42)	(620.161,24)
Totale indebitamento finanziario Adjusted	(81.549.167,80)	(65.991.735,08)

Al 31 dicembre 2024 la Maggioli S.p.A. presenta una posizione finanziaria netta adjusted negativa per 81,55 milioni di euro rispetto ai – 65,99 milioni registrati al 31 dicembre 2023.

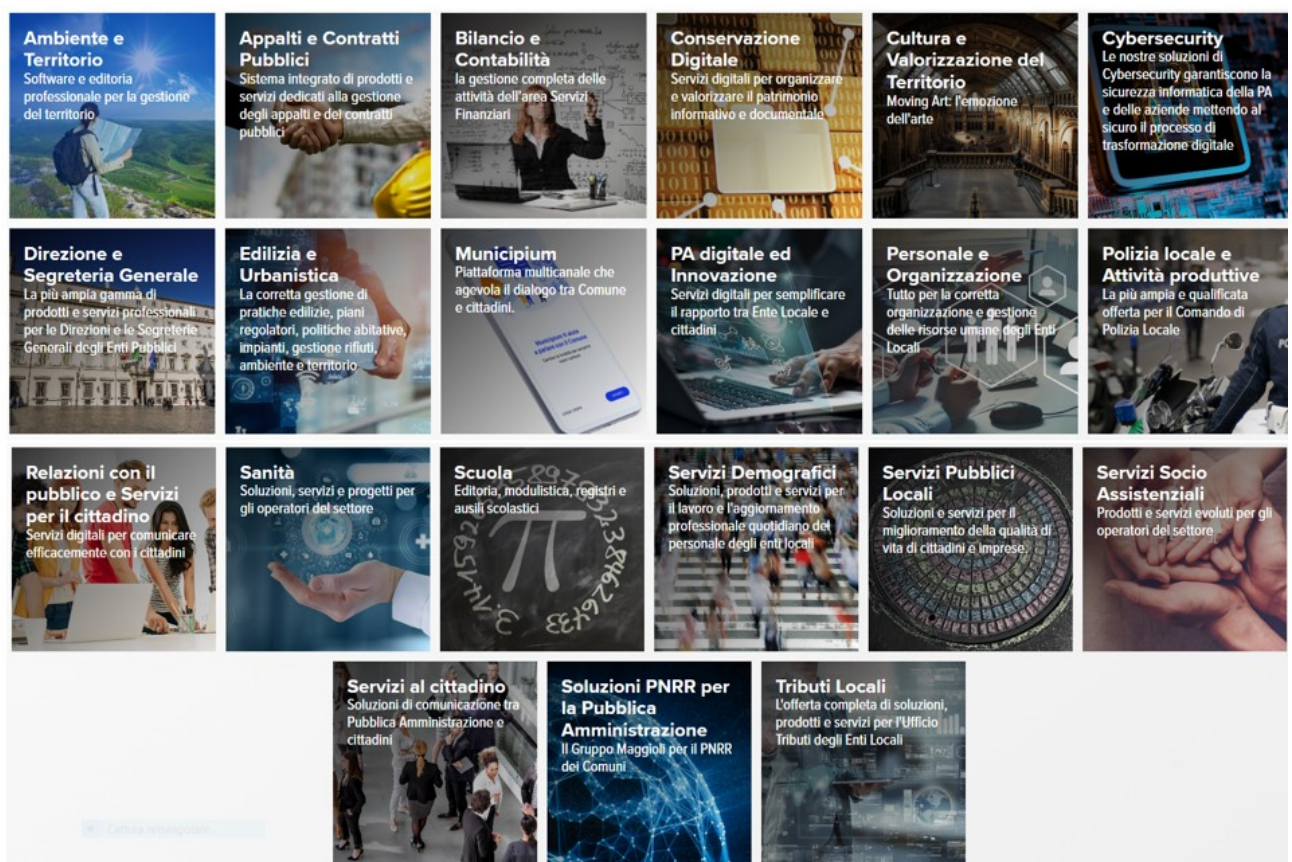
Il dato evidenzia un incremento dei Debiti a Breve, necessari per finanziare l'incremento del capitale circolante netto rispetto al 2023 e un incremento dei Debiti a Medio Lungo Termine sia nella componente verso gli Istituti Bancari che verso i terzi a seguito delle nuove acquisizioni.

7. Attività del Gruppo

Maggioli SpA è la *holding* operativa del Gruppo Maggioli ed è attiva nel settore *Digital Transformation* e nel settore *Digital Publishing*, principalmente nell'editoria digitale e professionale.

La Società grazie alla sua presenza storica nel settore della Pubblica Amministrazione, al proprio marchio di riferimento, al know how nonché affidabilità e innovatività dei propri prodotti e servizi risulta essere uno dei principali operatori a livello nazionale nel settore dei servizi ICT e di *Digital Transformation* nel mercato della Pubblica Amministrazione prevalentemente Locale. L'offerta di soluzioni e servizi per gli Enti Locali è completa e si rivolge ad ogni singolo ufficio di Comuni, Regioni, Province, Consorzi, Comunità Montane, Enti Pubblici non Economici, Scuole, Istituzioni Universitarie, Aziende Pubbliche, ALS e Enti del Servizio Sanitario Nazionale. Una particolare attenzione è riservata anche ai servizi informatici per la Pubblica Amministrazione Centrale con la partecipazione alla realizzazione di progetti di elevata complessità e personalizzazione.

Una sintetica descrizione dei prodotti e servizi offerti dalla Società per semplificare le attività degli Enti Locali e per migliorare il rapporto con cittadini e imprese è rappresentata di seguito.



La Società offre inoltre i propri servizi anche nei confronti di aziende private e, con riferimento ai servizi di editoria digitale e non, nei confronti di liberi professionisti.

Tramite la realizzazione e la commercializzazione di soluzioni informatiche e digitali, infrastrutture cloud, soluzioni software e tanto altro è infatti in grado di affiancare e supportare le esigenze ed il percorso evolutivo delle Aziende private.



Maggioli SpA anche nell'ambito dell'editoria professionale, tradizionale e digitale, vanta un posizionamento qualificato con una ampia proposta di volumi, formulari, prontuari, guide, periodici specializzati, portali web, software e applicativi informatici.



La Società opera sul mercato con un modello di Business consolidato nel tempo e attraverso 2 differenti Business Unit ciascuna caratterizzata da propri processi ma comunque fortemente integrate, da un esteso portafoglio prodotti e soluzioni proprietarie. La Società ha una presenza ramificata sul territorio nazionale e opera attraverso circa 30 sedi ed uffici in Italia, Grecia e Belgio.

7.1 Business Unit Digital Transformation

L'area di Business è specializzata nella progettazione, sviluppo e fornitura di soluzioni informatiche e digitali.

La Pubblica Amministrazione rappresenta il principale mercato di riferimento e la Società si pone in questo mercato come facilitatore di un processo di trasformazione digitale volto a migliorare i rapporti con i cittadini ed imprese con soluzioni innovative ed integrate. I servizi forniti dalla Società supportano la PA sia nella gestione ordinaria interna sia nella fornitura di servizi digitali al cittadino.

Attraverso l'esperienza maturata nella gestione dei sistemi informativi per la PA, la Società è oggi in grado di offrire sia piattaforme applicative software tecnologicamente avanzate sia servizi e consulenza altamente qualificati e specializzati tali da garantire risposte puntuali ed efficaci alle crescenti richieste del target di riferimento.

Sicraweb EVO è la nuova Suite informatica integrata di natura proprietaria basata su tecnologia Cloud Web per la Pubblica Amministrazione.

La nuova Suite consente all'Ente Locale di disporre degli strumenti tecnologici previsti dal Codice dell'Amministrazione Digitale (Posta Elettronica Certificata, Firma Digitale, Accessi alla rete dei servizi, Carta Identità Elettronica, Carta Nazionale dei Servizi, SPID, PagoPA) che consentono un recupero in termini di produttività ed efficienza da parte dell'Ente Locale.

L'interfaccia utente, completamente ridisegnata, è moderna ed intuitiva, full responsive e risulta essere fruibile attraverso i più comuni browser (Chrome, Edge o Firefox). Il software applicativo è composto da una serie di verticali modulari rappresentati nel grafico e realizzati sulle esigenze di ogni singolo ufficio dell'Ente Locale tra loro integrati ed in linea con le disposizioni AgID. In tal modo i vari uffici dell'Ente Locale possono condividere gli archivi e le informazioni (anagrafiche, tributarie, catastali, ecc.).



La funzionalità “*Contenuti editoriali*” arricchisce la suite Sicraweb EVO e consente agli utenti di consultare una selezione di contenuti editoriali costantemente aggiornati e utili anche per la corretta gestione dei singoli procedimenti previsti dall'applicativo. I documenti presenti nei “*Contenuti editoriali*” sono realizzati dagli uffici redazionali della BU Digital Publishing e sono suddivisi in aree tra cui Amministrazione, Direzione / Segreteria Generale, PA Digitale e contengono tra gli altri Normativa, Prassi, Giurisprudenza, Dottrina, Modulistica, FAQ, Rassegna Stampa.

Maggioli SpA offre inoltre servizi di supporto organizzativo per la PA assistendola nella riorganizzazione dei processi interni oppure offrendo servizi di consulenza in caso di esternalizzazioni delle attività. Ad esempio nell'ambito delle attività svolte dal Comando di Polizia Locale, la Società offre una risposta concreta tramite il servizio "Concilia Service Plus" per la completa gestione automatizzata delle violazioni al Codice della Strada ed extra Codice della Strada con un iter di notificazione che rende più efficienti le relazioni dei Comandi con cittadini ed imprese. Il servizio si colloca nell'ambito dell'area "Digital Factory" interamente dedicata all'erogazione dei servizi per la Polizia Locale.

La Società opera anche nel settore privato proponendo software gestionali, hardware e servizi innovativi in grado di soddisfare le specifiche esigenze di aziende di qualsiasi settore e dimensione. L'area operativa ha una struttura in grado di analizzare le esigenze del cliente e studiare la soluzione più idonea (supporto pre- vendita), procedere all'installazione e assistenza (servizio di post- vendita) nonché di fornire formazione e aggiornamenti su tematiche di attualità.

L'offerta di Maggioli S.p.A. si è specializzata, grazie all'apporto delle Società controllate, anche su altre aree strategiche per l'evoluzione della trasformazione digitale quali ad esempio soluzioni basate sull'intelligenza artificiale e machine learning, soluzioni infrastrutture cloud, gestione e archiviazione dati, APP Modernization, cybersecurity, smart city.

L'innovazione tecnologica sta trasformando rapidamente il Paese e Maggioli S.p.A. è protagonista anche in questa rivoluzione con il suo impegno nel campo dell'Artificial Intelligence (AI) per la Pubblica Amministrazione, in linea con il documento "**Strategia Italiana per l'Intelligenza Artificiale**" pubblicato nel mese di luglio 2024 dall'AGID Dipartimento per la Trasformazione Digitale. L'adozione di soluzioni AI rappresenta una delle aree chiave in cui la Società sta investendo per supportare la Pubblica Amministrazione per migliorare l'efficienza, la trasparenza, l'accessibilità e la qualità dei servizi offerti a cittadini e imprese, garantendo elevati standard di sicurezza e affidabilità. La piattaforma di AI realizzata da 01 Sistemi, società controllata da Maggioli S.p.A., è stata integrata ai sistemi gestionali già in uso nella PA, come Sicraweb EVO arricchendolo con funzionalità di AI che ottimizzano i processi amministrativi.

I ricavi di Maggioli S.p.A. in tale Area sono pari a circa 143 milioni per l'anno 2024 rispetto ai 112 milioni di euro dell'anno 2023 (+28%).

7.2 Business Unit Digital Publishing

Maggioli S.p.A. in ambito editoriale è stato un pioniere della trasformazione digitale per la fruizione dei contenuti e si è garantita su tale mercato un posizionamento di grande vantaggio per cogliere tutte le opportunità di crescita.

La Business Unit è dedicata alla realizzazione di contenuti informativi, costantemente aggiornati, newsletter tematiche, volumi, periodici e manuali specializzati, moduli e corsi di formazione garantiti dal marchio "*Maggioli Editore*" che è divenuto dopo oltre 60 anni un punto di riferimento per l'informazione tecnico- giuridica per la Pubblica Amministrazione e per i liberi professionisti.

La casa editrice Maggioli, solitamente, è la prima ad analizzare le novità normative e a proporre pubblicazioni con analisi approfondite e confronti con la normativa precedente. I servizi di informazione professionale online rispondono alle esigenze immediate di aggiornamento professionale e prestigiosi autori collaborano ogni giorno alla realizzazione di servizi di informazione. La qualità dei titoli e l'ampiezza dell'offerta, le collane specializzate, le riviste cartacee e digitali, i portali tematici ed i servizi internet costituiscono un ricchissimo patrimonio per la Società nonché uno dei fattori di successo.

I servizi di editoria forniti alla Pubblica Amministrazione si distinguono in:

- servizi di editoria cartacea che prevedono un'ampia gamma di pubblicazioni dedicate alle principali aree di interesse del settore pubblico tra cui appalti e contratti pubblici, bilancio, contabilità e tributi, personale e organizzazione, volumi specifici per uffici tecnici, urbanistica e ambiente, testi per la polizia locale e le attività economiche, testi per l'amministrazione, i servizi demografici ed il management. I servizi offerti prevedono inoltre un'ampia gamma di soluzioni anche per i privati con manuali e testi per l'aggiornamento e la preparazione professionale che spaziano dal settore legale e fiscale a quello tecnico, al management e gestione d'impresa, codici, prontuari e formulari, manuali di preparazione per concorsi pubblici e manuali specializzati per studenti ed universitari.

- servizi di editoria digitale, che comprende ebook e audiolibri, aggiornamenti digitali dei testi cartacei, banche dati a catalogo, approfondimenti disponibili on line, servizi internet e portali tematici, newsletter telematiche, servizi di informazione professionale online, portali di informazione e aggiornamento per gli enti pubblici e

professionisti. Nell'ambito della PA tutti gli uffici dell'Ente Locale hanno un portale di informazione ed aggiornamento a cui si aggiunge il quotidiano web Leggioggi.it con notizie ed approfondimenti su Concorsi Pubblici, Economia, Welfare, Pensioni, Lavoro. Per i liberi professionisti sono online portali specializzati per Commercialisti, Avvocati e Tecnici.

I libri e gli oltre 30 periodici specializzati per l'aggiornamento professionale di chi lavora nella PA o svolge una libera professione sono l'attività principale e storica della BU Digital Publishing. I volumi sono disponibili anche in oltre 500 librerie distribuite sull'intero territorio nazionale.

<p>Concorsi e qualifiche professionali</p>	<ul style="list-style-type: none"> • Autorità pubbliche e locali • Istruzione e formazione • Area salute/assistenza sociale • Qualifiche ed esami • Applicazione della legge • Patenti di guida 	
<p>Editoria per la PA</p>	<ul style="list-style-type: none"> • Servizi demografici • Bilanci, contabilità e imposte • Ufficio tecnico, pianificazione e ambiente • Personale e organizzazione • Polizia locale e attività economiche • Amministrazione, gestione, PA digitale • Appalti e contratti pubblici 	
<p>Editoria per professionisti</p>	<ul style="list-style-type: none"> • Legale • Tecnica • Assistenza sanitaria • Crisi d'impresa e insolvenza • Fiscale • Sicurezza sul lavoro • Condominio • Gestione e marketing 	
<p>Università</p>	<ul style="list-style-type: none"> • Studi umanistici • Studi giuridici e sociali • Studi scientifici e tecnici • Architettura • Economia • Educazione Apogeo • Ingegneria 	

La BU ha colto la sfida e le opportunità della rivoluzione digitale e dell'intelligenza artificiale. Nel corso del 2024 è stato lanciato il “*Consulente Digitale AI per gli eBook*”, un'innovativa soluzione tecnologica che sfrutta l'intelligenza artificiale generativa per la ricerca intelligente sul contenuto di oltre 200 eBook. La nuova funzione di ricerca intelligente nasce con l'obiettivo di rendere la consultazione dei contenuti degli eBook più rapida e precisa, grazie al supporto dell'Intelligenza Artificiale, che cerca la risposta negli ebook e la fornisce all'utente indicando la fonte per agevolare ulteriori approfondimenti. Con questa novità la Società compie un importante passo nel mondo della consulenza digitale, puntando a rivoluzionare l'esperienza di ricerca per i propri utenti. La BU si è già posizionata come uno dei primi player a trattare tali temi in ambito professionale su scala nazionale.

Nell'ambito dell'attività di stampa e tipografia, la Società è dotata di un reparto con strutture altamente tecnologiche per la realizzazione di stampe digitali e offset e per la produzione di qualsiasi tipo di prodotto per la PA, le scuole ed i musei. Anche per le aziende sono a disposizione una vasta gamma di servizi quali la progettazione grafica, la stampa offset a foglio piano e modulo continuo, stampa digitale, cartotecnica, confezionamento.

La Business Unit è operativa anche nei progetti di valorizzazione del patrimonio artistico e culturale. Ai servizi classici di Stampa ed Editoria si affiancano l'organizzazione di eventi e mostre, musei virtuali (*virtual tour*). Lo sviluppo dell'area Cultura e Turismo sta assumendo sempre più rilevanza. La gestione progettuale offre maggiori potenzialità con riferimento all'attuale contesto di posizionamento e anche in prospettiva considerate le notevoli opportunità di finanziamento legate alle risorse PNRR, PON FSE - FESR in particolare per la progettazione e la fornitura di soluzioni negli ambiti della trasformazione digitale.

Nell'esercizio 2024 i Ricavi della BU Digital Publishing sono pari a 35 milioni di euro, confermando sostanzialmente il dato dei ricavi realizzato nell'esercizio precedente.

8. Attività di Ricerca e Sviluppo

I mercati in cui la Società opera sono caratterizzati da rapidi cambiamenti e sviluppi tecnologici e per anticipare le evoluzioni future occorre un forte impegno in termini di innovazione e necessità di investire in Ricerca e Sviluppo.

La Società ha investito negli ultimi tre esercizi circa 26,10 Mln di euro cumulati di cui circa € 9,8 Mln nel 2024 (circa il 5% dei ricavi), € 10,5 Mln nel 2023 (circa il 7 % dei ricavi) e circa 5,8 Mln nel 2022 (circa il 4,3 % dei ricavi).

Nel corso del 2024, al fine di favorire la condivisione delle tecnologie e dei modelli di sviluppo infragruppo, il team R&D è stato impegnato fortemente nella ideazione e progettazione di servizi innovativi da veicolare direttamente sul mercato attraverso l'iniziativa, di cui Maggioli è partner, di AI-PACT.

AI-PACT è una iniziativa di finanziamento, descritta più in dettaglio nel seguito, relativa ai finanziamenti nazionali, che descrive i vari fondi utilizzati per la ricerca, per la realizzazione di uno European Digital Innovation Hub (EDIH). AI-PACT vede la partecipazione di partner di eccellenza che hanno l'obiettivo di supportare aziende e organizzazioni del settore pubblico per rispondere alle sfide digitali e dell'Intelligenza Artificiale.

Ricerca Tecnologica Applicata su Diretrici Strategiche per l'innovazione

Nel corso dell'anno 2024 sono continuate le iniziative anche in collaborazione con le Università per attrarre giovani appassionati di tecnologia. Sono stati invitati laureandi e post laureati e si è fatto leva sui tanti progetti finanziati in corso per attrarre e fidelizzare i talenti che hanno potuto partecipare concretamente e attivamente con attività sfidanti sul fronte delle tecnologie ed architetture informatiche.

L'iniziativa si è sviluppata in particolare, ma non esclusivamente, su una linea di ricerca strategica applicata alle diverse declinazioni di utilizzo dell'Intelligenza Artificiale:

1. *Natural Language Processing (NLP)*
2. *Computer Vision (CV)*
3. *Data Analysis & Predictive (DAP)*
4. *Recommendation System per i suggerimenti dei contenuti editoriali da leggere*

La principale linea di investimento in ricerca è stata l'AI nelle sue varie declinazioni.

In particolare, i Large Language Models, che rappresentano la base dell'AI generativa, sono stati sfruttati per sviluppare nuovi servizi utili a arricchire le funzionalità dei sistemi documentali avanzati del Gruppo.

Formazione sull'innovazione e sulla Artificial Intelligence

Nell'avviare e supportare le Business Units in un percorso di sviluppo di servizi innovativi che prevedono l'uso dell'Intelligenza artificiale, il team R&D ha erogato un percorso formativo per sviluppatori, incentrato sul Machine Learning e l'AI generativa.

Inoltre il team R&D ha iniziato un percorso di realizzazione di strumenti interattivi (basati su AI) di formazione (che si completeranno nel 2025) per divulgare in azienda la conoscenza base e avanzata all'utilizzo della Generative AI per finalità di Office Automation.

Progetti con Fondi Europei e Nazionali

Progetti Europei

Nel 2024 è continuato il trend positivo di acquisizione di nuovi progetti già riscontrato nel 2023. Sono stati infatti finanziati altri 10 progetti europei.

I 10 nuovi progetti sono i seguenti:

- | | |
|------------------------------------------------------------------------------------------------------------------------------------|------------------------------------------------------------------------------------------------------------------------------------------------------------------------------|
| <p>1. CSSBoost (ambito <i>CIRCULAR ECONOMY AND BIOECONOMY SECTORS</i>): finanziamento per l'importo di euro 605.500,00.</p> | <p>4. MOTIVATE-XR (ambito a <i>HUMAN-CENTRED AND ETHICAL DEVELOPMENT OF DIGITAL AND INDUSTRIAL TECHNOLOGIES</i>): finanziamento per l'importo di euro 365.750,00.</p> |
| <p>2. EUDOROS (ambito <i>CYBERSECURITY</i>): finanziamento per l'importo di euro 307.090,00.</p> | <p>5. GANNDALE (ambito <i>INCREASED CYBERSECURITY</i>): finanziamento per l'importo di euro 253.750,00.</p> |
| <p>3. CYberSynchrony (ambito <i>CYBERSECURITY</i>): finanziamento per l'importo di euro 4.187.445,00.</p> | |

6. **CONSENTIS** (ambito INCREASED CYBERSECURITY): finanziamento per l'importo di euro 281.575,00.
7. **CyberNEMO** (ambito INCREASED CYBERSECURITY): finanziamento per l'importo di euro 336.000,00.
8. **SEARCH** (ambito INNOVATIVE HEALTH INITIATIVE): finanziamento per l'importo di euro 249.400,00.
9. **PRIM ROCK** (ambito TWIN GREEN AND DIGITAL TRANSITION): finanziamento per l'importo di euro 432.470,00.
10. **MyHealth_at_MyHands** (ambito HEALTH ACCESS): finanziamento per l'importo di euro 141.240,00.

Questi progetti si aggiungono ai 32 attivi nel 2023 (28 che proseguiranno nel 2025, 4 che si sono conclusi nel 2024).
Suddivisi per programma quadro europeo, i progetti che proseguono nel 2025 sono i seguenti:

HORIZON 2020 (Programma quadro per la ricerca e l'innovazione per il periodo 2014-2020)

1. **AquaSPICE** (*Competitive, Low Carbon and Circular Industries*): finanziamento per l'importo di euro 502.688,00.
2. **TREEADS (già DRYADS - ambito Building a Low-Carbon, Climate Resilient Future: Research and Innovation in Support of the European Green Deal)**: finanziamento di 399.875,00 euro.
3. **MOTOR5G** (ambito *MSC Innovative Training Networks*): finanziamento per l'importo di euro 243.017,00.

HORIZON EUROPE (Programma quadro per la ricerca e l'innovazione per il periodo 2021-2027)

4. **LAZARUS** (ambito *Cybersecurity*): finanziamento di € 380.000,00.
5. **SYNERGIES** (ambito *Sustainable, Secure and Competitive Energy Supply*): finanziamento di € 225.500.
6. **VOXReality** (ambito *Digital and Industrial Technologies*): finanziamento di € 483.750,00.
7. **RADIOVAL** (ambito *Health*): finanziamento di € 318.750,00.
8. **NEMO** (ambito *World Leading Data and Computing Technologies*): finanziamento di € 421.250,00.
9. **UP2030** (ambito *Urban Planning and design*): finanziamento di € 192.938,00.
10. **UPCAST** (ambito *Computing Technologies*): finanziamento di € 566.063,00.
11. **XR2Learn** (ambito *Digital and Industrial Technologies*): finanziamento di € 396.156,00.
12. **AI4Gov** (ambito *Democracy*): finanziamento di € 408.750,00.
13. **Plooto** (ambito *Resilient Industry*): finanziamento di € 782.500,00.
14. **SEPTON** (ambito *Health*): finanziamento di € 417.500,00.
15. **CUSTODES** (ambito *Increased Cybersecurity*): finanziamento di € 382.375,00.
16. **CyberSecDome** (ambito *Increased Cybersecurity*): finanziamento di € 503.125,00.
17. **SYNAPSE** (ambito *Increased Cybersecurity*): finanziamento di € 245.875,00.

18. **ENFIELD** (ambito *Human – Centred and Ethical Development of Digital and Industrial Technologies*): finanziamento di € 211.563,00.
19. **THEMIS 5.0** (ambito *Human – Centred and Ethical Development of Digital and Industrial Technologies*): finanziamento di € 720.000,00.
20. **TecMaasSEs** (ambito *Twin Green and Digital Transition*): finanziamento di € 798.750,00.
21. **AGORA** (ambito *MSCA Doctoral Networks*): finanziamento di € 518.875,00.
22. **6G-ICARUS** (ambito *MSCA Doctoral Networks*): finanziamento di € 23.000,00.
23. **ODEON** (ambito *Sustainable, Secure and Competitive Energy Supply*): finanziamento di € 541.625,00.
24. **COMFORTAGE** (ambito *Staying Healthy*): finanziamento di € 661.650,00

LIFE (programma di finanziamento europeo 2021-2027 per azioni di Ambiente e Clima)

25. **GENERA** (ambito *Clean Energy Transition*): finanziamento di € 233.260,00.

DIGITAL EUROPE (programma di finanziamento 2021-2027 incentrato sulla trasformazione digitale)

26. **EUCAIM** (ambito *Cloud Data*): finanziamento di € 143.049,00.
27. **CyberSecPro** (ambito *Cybersecurity*): finanziamento di € 266.965,00.

ERASMUS+EU (programma per l'istruzione, la formazione, la gioventù e lo sport)

28. **DigiGEAR** (ambito *Augmented Reality*): finanziamento di € 55.000,00.

I progetti giunti a conclusione nel 2024 sono i seguenti:

1. **INCISIVE** (ambito *Health and Care*): finanziamento per l'importo di euro 702.500,00.
2. **EnerMan** (ambito *Transforming European Industry*): finanziamento per l'importo di euro 586.250,00.
3. **EVOLVED-5G** (ambito *Information and Communication Technologies*): finanziamento per l'importo di euro 302.750,00.
4. **Leads** (ambito *Advanced Digital Skills*): finanziamento di € 143.049,00.

Pertanto, al 31/12/2024 i progetti europei attivi sono in totale 38 di cui 28 già attivi nel 2023 e 10 acquisiti nel 2024.



Project	€	1	2	3	4	5	6
1 AquaSPICE	502.688		⊗		√		
2 MOTOR5G	243.017					√	⊗
3 TREEADS (ex-DRYADS)	399.875		⊗			√	
4 SYNERGIES	225.500		√	⊗		√	
5 RadioVal	318.750						⊗
6 LAZARUS	380.000					⊗	
7 NEMO	421.250	√	√		√	⊗	
8 VOXReality	483.750				⊗		√
9 GENERA (LIFE)	221.597		√	⊗			
10 CyberSecPro (DIGITAL EU)	266.965	√				⊗	
11 UP2030	192.938		⊗	√	√		
12 UPCAST	556.063				⊗	√	
13 XR2Learn	396.156				√		⊗
14 AI4Gov	408.750	√			⊗		
15 Plooto	782.500	⊗	√	√			
16 EUCAIM (DIGITAL EU)	352.244					√	⊗
17 SEPTON	417.500					√	⊗
18 CUSTODES	382.375					⊗	
19 CyberSecDome	503.125	√				⊗	
20 SYNAPSE	245.875					⊗	
21 ENFIELD	211.563	√	√	√	⊗		√
22 AGORA	518.875				⊗		√
23 6G-ICARUS	23.000	⊗			√	√	
24 THEMIS 5.0	720.000				⊗		√
25 ODEON	541.625			⊗			
26 Tec4MaaSes	798.750	√	⊗				
27 COMFORTAGE	661.250						⊗
28 ENTRUST	259.437			⊗			
29 CSSBoost	605.500	√	⊗		√		
30 EUDOROS (DIGITAL EU)	307.090					⊗	
31 CyberSynchrony (DIG EU)	637.445					⊗	
32 MOTIVATE XR	365.750	⊗					√
33 GANNDALF	253.750					⊗	
34 CONSENTIS	281.575					⊗	
35 CyberNEMO	336.000					⊗	
36 SEARCH	249.400				√		⊗
37 PRIM-ROCK	432.470	⊗	√				
38 MyHealth_at_MyHands (DIG EU)	141.740		√				⊗

⊗	argomento principale
√	altra tematica trattata

A livello nazionale si segnalano tre nuove iniziative progettuali: AI-PACT e INNO-VA, finanziate dal Ministero delle Imprese e del Made in Italy (MIMIT), ed EVOCITY, in corso di valutazione da parte della regione Puglia.

- 1) **AI-PACT**: progetto presentato da un consorzio coordinato dall'Università Bocconi nell'ambito del programma per la realizzazione di una rete europea di poli di innovazione digitale (*European Digital Innovation Hub - EDIH*). Non finanziato dalla Commissione, ma insignito del "Seal of Excellence" (Sigillo di Eccellenza), è stato selezionato e finanziato dal MIMIT per un importo di € 5.722.584,00. La quota di competenza di Maggioli S.p.A. è pari a € 1.857.735,00 e prevede la fornitura di servizi di intelligenza artificiale principalmente nell'ambito dell'analisi ed elaborazione di dati documentali e normativi, il cui sviluppo è iniziato a partire da gennaio 2024 e si concluderà ad aprile 2026.
- 2) **INNO-VA** progetto che propone servizi che hanno un focus tecnologico sugli ambiti ampi e in rapidissima crescita della video-analisi e della video-sorveglianza applicati a contesti sia civili che militari. Maggioli S.p.A., nell'ambito del Consorzio coordinato dall'Università di Palermo, ha un budget di € 158.318,00 per la fornitura di servizi di installazione, configurazione e disinstallazione di kit di video sensori AI e software di video sorveglianza in grado di supportare il controllo e la sicurezza di aree delimitate o infrastrutture strategiche, nonché la sicurezza in un contesto metropolitano.
- 3) **EVOCITY**: il progetto proposto alla regione Puglia mira ad aggregare tramite una singola piattaforma una serie di servizi tecnologici già presenti nel Gruppo Maggioli (Concilia Tecnologie, APK Smart cities, Smart-I, Sikuel) per integrare servizi che sfruttano dati gestionali applicativi del Gruppo (open o privati) e costruire nuovi servizi basati su informazioni esterne (dati satellitari, aperti, ...) con l'obiettivo di colmare il divario tra le grandi città e le piccole comunità nell'accesso alle tecnologie smart creando soluzioni su misura per ogni comunità, migliorando la vita dei cittadini ovunque essi risiedano. Il progetto del valore di € 4.354.904,00 agevolabile al 58% ha superato nel mese di novembre 2024 la fase di ammissibilità ed ora si è in attesa dell'approvazione del progetto definitivo presentato a dicembre 2024.

9. Rapporti con Parti Correlate

In merito ai rapporti intrattenuti con le Parti Correlate si precisa che tali rapporti rientrano nell'ambito dell'ordinaria gestione e sono prevalentemente di natura commerciale e finanziaria. Si tratta di rapporti regolati a condizioni di mercato.

Si rimanda alla Nota Integrativa per i rapporti con Parti Correlate ed in particolare con Società Collegate, controllanti e società sottoposte al controllo di quest'ultima.

10. Risorse Umane

L'organico della Società al 31 dicembre 2024 risulta costituito da 1.665 unità in crescita del 7% rispetto alle 1.554 risorse del 31 dicembre 2023 (+127 unità). L'aumento di organico per nuovi inserimenti riguarda tutte le funzioni aziendali.

Il tasso generale di turnover nell'anno 2024 è stato del 7,1% (rispetto al 9,6% del 2023). Sempre rispetto ai nuovi ingressi, questi sono aumentati nel 2024 (286 unità rispetto alle 267 del 2023) mentre i cessati sono incrementati (175 nel 2024 rispetto ai 132 del 2023), pertanto il saldo finale dimostra una migliore capacità di *retention* nonostante sia aumentato notevolmente il perimetro del numero totale dei dipendenti.

La tabella sottostante riporta il numero dei dipendenti alla fine dell'esercizio distinte per categoria professionale e tipologia contrattuale.

DESCRIZIONE	31/12/2024	31/12/2023	Variazione
<i>Dirigenti</i>	21	17	4
<i>Quadri</i>	85	83	2
<i>Impiegato Full Time</i>	1.141	1.033	108
<i>Impiegato Part Time</i>	371	372	-1
<i>Operaio</i>	47	49	-2
Totale	1.665	1.554	111

Corsi di Formazione




Maggioli Academy, inaugurata nel 2020, oltre a rappresentare per molti la porta di ingresso al mondo Maggioli, porta avanti attività formative volte allo sviluppo di skills e competenze nell'ambito del core business aziendale e investe in attività di employer branding e scouting di talenti. Oltre alle collaborazioni con ITS, atenei, scuole e istituti, l'Academy offre un catalogo di corsi e percorsi formativi che affrontano temi tecnico-informatici, ma anche temi legati alle soft skills. L'Academy rappresenta anche il polo della conoscenza di Maggioli che consente ai dipendenti del Gruppo di sviluppare competenze professionali, di leadership, pensiero creativo e competenze tecniche di specializzazione che valorizzano le risorse umane interne. Nel 2023, accanto all'Academy di Santarcangelo di Romagna, è stato

inaugurato il nuovo hub di Rende in Calabria, dove prosegue la collaborazione con scuole, istituti e atenei del territorio.

Alla formazione teorica si uniscono le competenze del sistema d'impresa attraverso corsi altamente specializzati in grado di creare un ponte concreto verso il mondo del lavoro.

Nel corso del 2024 sono stati organizzati diversi corsi di formazione per un totale di 2.265 ore d'aula che hanno coinvolto 1751 risorse per complessive 25.874 ore di formazione.



11. Investimenti del Gruppo

Di seguito si elencano i principali investimenti effettuati dalla Società nel corso dell'esercizio 2024.

- In data **15 aprile 2024** si è perfezionata l'operazione di acquisto al prezzo di euro 658.074,04 delle restanti quote di nominali euro 1.000,00 pari al 10,00% della società **DEEPCYBER SRL** con sede in Roma (RM). A operazione conclusa Maggioli Spa detiene il 100% della partecipazione nella Società.
- In data **15 aprile 2024** si è perfezionata, l'operazione di acquisto al prezzo di euro 1.469.640,60 delle quote di nominali euro 15.018,00 pari al 15,00% della società **ELOGIC SRL** con sede in Bologna (BO). A operazione conclusa Maggioli Spa detiene l'85% della partecipazione nella Società.
- In data **15 aprile 2024** si è perfezionata, l'operazione di acquisto al prezzo di euro 7.061.790,50 delle quote di nominali euro 16.192,80 pari al 22,49% della società **INJENIA SRL** con sede in Bologna (BO). A operazione conclusa Maggioli Spa detiene il 92,49% della partecipazione nella Società.
- In data **22 aprile 2024** si è perfezionata l'operazione di fusione per incorporazione con effetto giuridico dal 01/05/2024 delle società HIBO S.r.l., Elogic S.r.l. e Deepcyber S.r.l. nella Società Injenia S.r.l. con cambio di denominazione in "**DINOVA S.r.l.**" L'operazione è avvenuta mediante emissione di nuove quote che sono state assegnate ai soci delle società incorporate sulla base del rapporto di cambio illustrato nelle delibere di fusione senza alcun conguaglio in denaro. A seguito di tale operazione, la partecipazione di Maggioli Spa in DINOVA S.r.l. è del 93,16%.
- In data **22 aprile 2024** si è perfezionata l'operazione di acquisto al prezzo di euro 865.363,00, delle restanti quote di nominali euro 10.000,00 pari al 50,00% della società **Commercialista Telematico S.r.l.** con sede in Rimini (RN). A operazione conclusa Maggioli Spa detiene il 100% della partecipazione nella Società. L'acquisizione rientra nel progetto razionalizzazione delle società partecipate.
- In data **22 aprile 2024** si è perfezionata l'operazione di acquisto al prezzo di euro 450.000,00 delle restanti quote di nominali euro 3.120,00 pari al 30,00% della società **SIEL SRL** con sede in Fermo (FM). A operazione conclusa Maggioli Spa detiene il 100% della partecipazione nella Società. L'acquisizione rientra nel progetto razionalizzazione delle società partecipate.
- In data **08 luglio 2024** si è perfezionata l'acquisizione del ramo d'azienda denominato "Ramo Sicraweb Service Paghe" avente ad oggetto l'attività di prestazioni di informatica e consulenza informatica a favore di soggetti pubblici e privati dalla società "**MVM Technology S.r.l.s.**" con sede legale in Apricena (FG) ed. La piena proprietà, il possesso ed il godimento del ramo aziendale sono stati trasferiti con decorrenza 01 luglio 2024.
- In data **29 luglio 2024** si è perfezionata l'operazione di acquisto al prezzo di euro 632.000,00 delle quote di nominali euro 10.000,00 pari al 10,00% della società **SINAPSYS SRL** con sede in Roma (RM). A operazione conclusa Maggioli Spa detiene il 70% della partecipazione nella Società.
- In data **01/08/2024** si è perfezionata l'operazione di fusione per incorporazione delle società Commercialista Telematico S.r.l. e della Società SIEL S.r.l. nella Società Maggioli S.p.A. con effetto giuridico dal 01/09/2024.
- In data **21 ottobre 2024** si è perfezionata l'operazione di acquisto al prezzo di euro 2.896.452,00, delle restanti quote di nominali euro 28.080,00 pari 30,00% della società **TINN SRL** con sede legale in Teramo (TE). A operazione conclusa Maggioli Spa detiene il 100% della partecipazione nella Società. L'acquisizione rientra nel progetto razionalizzazione delle società partecipate ed è in previsione la fusione per incorporazione nella Società Maggioli S.p.A. entro l'anno 2025.
- In data **12 novembre 2024** l'Assemblea Straordinaria dei Soci ha deliberato l'aumento gratuito di capitale sociale da euro 2.197.920,00 ad euro 5.000.000,00 mediante utilizzo di riserve disponibili per importo pari ad Euro 2.802.080,00 ai sensi dell'art. 2442 c.c., con conseguente modifica dello statuto sociale.

12. Principali Rischi ed incertezze

Nella normale gestione del business la Società è esposta, come tutte le realtà industriali, a diverse tipologie di rischio che potrebbero influire sui risultati economici e sulla situazione patrimoniale e finanziaria.

Per quanto attiene ai fattori di rischio insiti nell'attività d'impresa, Maggioli Spa ha da diversi anni adottato procedure e ha sempre posto in essere azioni atte a prevenire tali rischi. Si è inoltre dotata di un sistema di controllo interno per identificare e monitorare costantemente i rischi aziendali.

Maggioli SpA ha adottato sin dal 2010 un sistema etico, che viene costantemente aggiornato, che si fonda sul Codice Etico e sul Modello di Organizzazione, Gestione e Controllo ex Dlgs 231/01.

Nel 2023 è stato costituito il Comitato Enterprise Risk Management ("ERM") con l'obiettivo di gestire in modo strutturato la rilevazione, la valutazione ed il monitoraggio del sistema di controllo interno e di gestione dei rischi.

Di seguito si fornisce una rappresentazione dei principali rischi d'impresa.

RISCHI NON FINANZIARI

Rischio connesso all'evoluzione del quadro normativo

Il mercato in cui la Società opera è legato all'evoluzione della normativa per i settori che hanno come Cliente finale la Pubblica Amministrazione. In tale contesto, l'eventuale introduzione di provvedimenti normativi e/o regolamentari, è sempre stata colta come una opportunità di business con ricadute positive sulla situazione economica, patrimoniale e finanziaria della Società.

Rischio di concorrenza

I mercati in cui la Società opera sono competitivi ma anche diversificati e questo ovviamente riduce il rischio legato alla crisi di un singolo mercato e pone la Società in una posizione di vantaggio competitivo rispetto ai concorrenti. Ogni settore di riferimento ha i propri concorrenti che potrebbero essere in grado di offrire prezzi maggiormente competitivi per ampliare la propria quota di mercato a danno della Società, ma nessuno di essi è dotato di una offerta integrata e variegata quale quella offerta da Maggioli S.p.A.

L'Area Digital Publishing compete in un mercato orientato sempre più verso l'editoria on line e la digitalizzazione sia dei contenuti che dell'accesso a tali contenuti. Maggioli S.p.A. riesce a far convivere l'editoria tradizionale con l'editoria digitale e si conferma leader nel settore editoriale in particolare per la Pubblica Amministrazione.

L'Area Digital Transformation è specializzata nella produzione di software per gli Enti Locali, la PA e le Aziende. Pur essendo un mercato molto competitivo, la Società ha consolidato e sviluppato la propria quota di mercato anche grazie all'ampia gamma di prodotti offerti e alla loro integrazione che rende pressoché unica l'offerta. La Società opera inoltre, in un settore che è in continua evoluzione tecnologica, è costantemente impegnata nell'attività di ricerca e sviluppo per cercare di anticipare tali evoluzioni e aggiornare i propri prodotti e servizi e svilupparne di nuovi. Non si vedono particolari rischi di concorrenza in quest'area.

L'Area Digital Transformation comprende anche i servizi in outsourcing, tra cui i servizi per la Polizia Locale, e si confronta con altre aziende in un mercato altamente competitivo. Gli investimenti effettuati nelle attrezzature e nel software permettono di offrire prodotti e servizi di qualità e consentono di rispondere alle diverse esigenze del mercato con offerta di servizi personalizzati che non temono la concorrenza, anche grazie alla forte integrazione con le altre Aree.

Rischio connesso alla internazionalizzazione

Nell'ambito della strategia di internazionalizzazione intrapresa, la Società potrebbe essere esposta ai rischi tipici derivanti dallo svolgimento dell'attività all'estero tra cui ad esempio rischio derivante dal contesto politico, economico, normativo e fiscale nonché rischio valuta. Al momento, considerata la percentuale di esposizione in termini di fatturato conseguito all'estero e soggetto ai rischi di cui sopra, il rischio non è significativo. La Società adotterà le precauzioni ed implementerà le azioni necessarie per la mitigazione e/o la rimozione delle potenziali minacce in funzione delle strategie commerciali che verranno intraprese.

Rischio risorse umane

La Società Maggioli S.p.A., considerando il settore nel quale opera e in particolare i continui contatti che intrattiene con la Pubblica Amministrazione, ha ritenuto opportuno adottare, sia al suo interno sia nei rapporti con i terzi, un insieme di regole comportamentali che riconosce, accetta e condivide dirette a diffondere, a tutti i livelli aziendali, una solida integrità etica ed una forte sensibilità alle leggi ed alle regole comportamentali. In tale contesto, la Società promuove una serie di principi ai quali si conforma la propria attività di impresa, quella dei propri dipendenti e di tutti coloro che, a qualsiasi titolo, cooperano con la Società per lo svolgimento delle

attività aziendali. La Società ha adottato e divulgato anche regole comportamentali che tali soggetti sono tenuti ad osservare.

La Società Maggioli S.p.A. ha adottato sin dall'anno 2010 un sistema etico che si fonda sul Codice Etico e sul Modello di Organizzazione, Gestione e Controllo ex Dlgs 231/01. Tale Sistema è costantemente aggiornato.

Rischio sulla sicurezza

In merito agli obblighi previsti dal D. Lgs.81/2008 e s.m.i. riguardanti la sicurezza e la salute nei luoghi di lavoro, la Società sta ottemperando a tutti i requisiti richiesti.

Rischi connessi alla cybersecurity

La minaccia degli attacchi informatici è cresciuta negli ultimi anni in modo esponenziale alimentata dalla rapida evoluzione tecnologica. La crescente sofisticazione degli attacchi non esclude il potenziale rischio per la Società di attacchi cyber ma la Società ha sempre avuto un approccio proattivo per proteggere i dati personali e garantire la continuità operativa. A tal riguardo nel corso del 2021 la Società è stata vittima di un attacco informatico ma con le attività poste prontamente in essere e con il ripristino effettuato, le conseguenze in termini di disponibilità dei dati sono state solo temporanee ed è stato possibile ripristinare immediatamente l'operatività dei sistemi e dei servizi. Quanto sopra evidenzia che la gestione della cybersecurity ha rappresentato e continua a rappresentare una priorità strategica per la Società che da diversi anni ha implementato un sistema di gestione e controllo della sicurezza informatica avvalendosi di competenze qualificate in ambito di cyber sicurezza. Nei piani di sviluppo aziendali è previsto non solo il potenziamento degli strumenti e delle azioni finalizzate al continuo miglioramento della fase reattiva di un attacco informatico ma soprattutto l'adozione di strumenti, competenze e azioni per la prevenzione degli attacchi. In Maggioli S.p.A. è presente un servizio di presidio e monitoraggio di Security Operation Center (SOC) ed una organizzazione centrale dedicata alla gestione ed al presidio delle tematiche di cyber security.

Informativa sull'ambiente

Nello svolgimento delle attività aziendali, vengono generati prevalentemente due categorie di rifiuti, quelli assimilabili agli urbani ed i rifiuti speciali.

Per i rifiuti assimilabili agli urbani, è stato implementato un sistema di raccolta differenziata all'interno delle diverse sedi operative con contenitori specifici collocati in apposite aree dedicate.

I rifiuti speciali vengono ritirati e smaltiti da aziende specializzate.

Rischi connessi ai conflitti

Il conflitto tra Russia e Ucraina iniziato il 24 febbraio 2022 e il conflitto tra Israele e Palestina iniziato il 07 ottobre 2023 hanno determinato effetti economici sui mercati globali ed un clima di incertezza globale e criticità nei rapporti internazionali e non solo tra le Parti direttamente coinvolte nel conflitto. La società non ha interessi specifici legati ai Paesi oggetto di conflitto e non ci sono ricadute dirette sulla situazione economica, patrimoniale e finanziaria della Società. La situazione viene comunque monitorata per le ripercussioni che potrebbero esserci sui costi di approvvigionamento e delle fonti di energia.

RISCHI FINANZIARI

Rischio di mercato

Il rischio di mercato comprende il:

- **rischio di prezzo.** Tale rischio è assente per i contratti già sottoscritti che hanno anche durata pluriennale, mentre può subire delle contrazioni sui nuovi contratti o gare a causa della concorrenza presente sul mercato.
- **rischio di cambio.** Il rischio consiste nell'esposizione alle fluttuazioni dei tassi di cambio di costi e ricavi denominati in valute diverse dall'Euro. L'esposizione a tale rischio, nell'ambito della strategia di internazionalizzazione intrapresa da Maggioli S.p.A., potrebbe avere in futuro effetti negativi per le valute a rischio di oscillazione cambi sulla situazione economica della Società. Al momento le transazioni sono prevalentemente in valuta locale (Euro) e pertanto si ritiene che tale rischio non sia significativo in rapporto alle dimensioni globali del business.
- **rischio di tasso di interesse.** Il rischio a cui è esposto la Società deriva da prestiti bancari e per mitigare il rischio il rischio di volatilità dei tassi di interesse Maggioli Spa ha stipulato contratti relativi a strumenti derivati a fini di copertura non speculativi. Il rischio è limitato esclusivamente alle variazioni dei tassi sul mercato domestico, Maggioli non ha operazioni di finanziamento in valuta.

Rischio di credito

Il rischio credito si sostanzia nell'esposizione della Società all'insolvenza dei propri clienti.

Maggioli S.p.A. opera in prevalenza con la Pubblica Amministrazione e pertanto la maggior parte dei crediti iscritti in bilancio è ritenuta di sicura esigibilità. Le principali variabili che possono generare delle componenti di incertezza sono legate ai tempi di pagamento degli Enti Pubblici rispetto ai termini e alle modalità contrattuali.

I crediti vengono costantemente monitorati ed analizzati dalle competenti funzioni aziendali. Le posizioni per le quali c'è il rischio di potenziali perdite derivanti da contestazioni, dubbia recuperabilità o contenzioso vengono attentamente e puntualmente controllate e vengono prudenzialmente appostati specifici fondi svalutazione con adeguata capienza.

L'esposizione creditizia è legata ad una frammentazione del credito su più soggetti e non ci sono posizioni di concentrazione dei crediti che potrebbero generare particolari rischi con conseguenti effetti negativi sulla situazione economica, finanziaria e patrimoniale del Gruppo.

Rischio di liquidità

I flussi di cassa e la liquidità della Società sono monitorati costantemente con l'obiettivo di garantire una efficiente gestione della liquidità e disponibilità di fondi ottenibili tramite linee di credito.

Il rischio di liquidità non è pertanto rilevante in quanto la Società detiene liquidità e comunque riesce a reperire a normali condizioni di mercato, le risorse finanziarie di cui necessita per la normale operatività, per gli investimenti e per il rimborso dei debiti contratti.

Inoltre si segnala che:

- Maggioli S.p.A. possiede depositi presso istituti di credito e presso Poste Italiane S.p.A.;
- Maggioli S.p.A. non possiede attività finanziarie significative per le quali esiste un mercato liquido e che sono prontamente vendibili per soddisfare le necessità di liquidità;
- Maggioli S.p.A. fa ricorso a strumenti di indebitamento o altre linee di credito per far fronte alle esigenze di liquidità;
- Maggioli S.p.A. diversifica le fonti di finanziamento.

13. Uso di Strumenti finanziari derivati

Si forniscono di seguito le informazioni richieste dall'art 2428 del Codice Civile in merito all'utilizzo di strumenti finanziari per la valutazione della situazione patrimoniale e finanziaria e del risultato economico dell'esercizio.

Contratti finanziari derivati

Maggioli S.p.A., nell'ordinario svolgimento delle proprie attività operative, risulta esposta al rischio di tasso di interesse.

L'esposizione al rischio di tasso di interesse in termini di variabilità dei flussi di interesse è legata essenzialmente all'esistenza di finanziamenti negoziati a tassi variabili. Tale rischio si manifesta nella possibilità che un rialzo dei tassi di mercato porti ad un maggiore esborso in termini di interessi passivi.

Obiettivo di tale tipo di coperture è quello di minimizzare la variazione dei flussi di interesse generati dai finanziamenti passivi a tasso variabile. L'esposizione al rischio di variabilità del tasso d'interesse è calcolata sulla base del piano di ammortamento del finanziamento passivo e del parametro di riferimento utilizzato per determinare gli interessi.

L'operazione interessata da questa tipologia di contratto è il seguente finanziamento a tasso variabile stipulato con Intesa SanPaolo:

- Finanziamento del 29/09/2020 con scadenza il 26/09/2025 il cui debito residuo al 31/12/2024 ammonta ad € 756.474,47 e il cui derivato ha avuto decorrenza dal 27/09/2021.

14. Prevedibile evoluzione della gestione

L'esercizio 2024 si è chiuso in linea con le previsioni e i risultati conseguiti sono soddisfacenti e confermano l'ottima performance della Società. Nonostante il quadro geo-politico internazionale estremamente instabile, i risultati positivi conseguiti negli ultimi anni e confermati dall'andamento positivo dei primi mesi del 2025, stanno premiando la strategia della Società che ha investito in innovazione tecnologica e digitalizzazione.

La Società, nel costante percorso di espansione, ha inoltre negli anni rafforzato la propria offerta, già ampia, anche tramite l'ingresso in realtà innovative e con soluzioni all'avanguardia. In questo ambito i prossimi anni vedranno la Società impegnata con operazioni straordinarie di riorganizzazione societaria che assumeranno valore per le sinergie attese sui vari fronti e per i benefici economici.

Persiste l'incertezza geopolitica ed il contesto macroeconomico del 2025 sarà caratterizzato da incertezza globale incentrata soprattutto sull'impatto dei dazi USA e sulle reazioni da parte di Europa e Cina. Le tensioni geopolitiche e il crescente protezionismo determineranno inoltre grandi cambiamenti nelle filiere globali.

Nel 2024 si è registrato un incremento dei conflitti che ancora persistono. L'Ucraina e la Palestina sono considerati i due principali focolai di conflitto a livello globale ed il Medio Oriente è la regione più colpita, ma gli

analisti affermano che ci sono “aree di crisi” che potrebbero presto evolvere. La Presidente della Commissione UE, Ursula von der Leyen, ha annunciato “l’era del riarmo” con un piano per la difesa della UE e per il sostegno all’Ucraina dopo l’annuncio del Presidente degli USA sulla “pausa” degli aiuti a Kiev.

Ancorché in un contesto di evoluzione non facilmente prevedibile a livello geopolitico e macroeconomico globale, la Società forte dei risultati già conseguiti e del proprio posizionamento nei mercati di riferimento, conferma le prospettive di crescita attese.

15. Numero e valore nominale delle azioni proprie e delle azioni o quote di società controllanti possedute anche indirettamente e acquistate/ alienate nel corso dell’esercizio (Art 2428 nn. 3,4 codice civile)

Azioni o quote di società controllanti

La Società non possiede, direttamente o indirettamente, azioni o quote di società controllanti.

Operazioni su azioni o quote di società controllanti

Nel corso dell’esercizio la Società non ha posto in essere acquisiti di azioni o quote di società controllanti, anche per il tramite di società fiduciaria o interposta persona.

Nel corso dell’esercizio la Società non ha posto in essere alienazioni di azioni o quote di società controllanti anche per il tramite di società fiduciaria o interposta persona

Azioni Proprie e del Gruppo

La Società non possiede azioni proprie, neppure indirettamente.

La Società non possiede, direttamente o indirettamente, azioni o quote di società controllanti.

Operazioni su azioni proprie e del Gruppo

Acquisto Azioni Proprie

Nel corso dell’esercizio la Società non ha posto in essere acquisiti di azioni proprie, anche per il tramite di società fiduciaria o interposta persona.

Alienazione Azioni Proprie

Nel corso dell’esercizio la Società non ha posto in essere alienazioni di azioni proprie, anche per il tramite di società fiduciaria o interposta persona.

Acquisto Azioni/Quote Società Controllanti

Nel corso dell’esercizio la Società non ha posto in essere acquisiti di azioni o quote di società controllanti, anche per il tramite di società fiduciaria o interposta persona.

Alienazione Azioni/Quote Società Controllanti

Nel corso dell’esercizio la Società non ha posto in essere alienazioni di azioni o quote di società controllanti, anche per il tramite di società fiduciaria o interposta persona.


16. Maggioli SpA - Altre Informazioni

A completamento delle informazioni richieste dell’art. 2428 C.C. Vi precisiamo che:

- la società non possiede né direttamente né tramite società fiduciaria o per interposta persona, azioni proprie;
- durante l’esercizio non si sono effettuati né acquisti, né vendite di azioni di cui al punto precedente sia diretti che tramite società fiduciaria o per interposta persona.

Santarcangelo di Romagna, 31/03/2025

Il Presidente
del Consiglio di Amministrazione
Dott. Paolo Maggioli





Relazione della società di revisione indipendente

ai sensi dell'articolo 14 del DLgs 27 gennaio 2010, n° 39

Agli Azionisti di
Maggioli SpA

Relazione sulla revisione contabile del bilancio d'esercizio

Giudizio

Abbiamo svolto la revisione contabile del bilancio d'esercizio di Maggioli SpA (di seguito, anche la "Società"), costituito dallo stato patrimoniale al 31 dicembre 2024, dal conto economico e dal rendiconto finanziario per l'esercizio chiuso a tale data e dalla nota integrativa.

A nostro giudizio, il bilancio d'esercizio fornisce una rappresentazione veritiera e corretta della situazione patrimoniale e finanziaria di Maggioli SpA al 31 dicembre 2024, del risultato economico e dei flussi di cassa per l'esercizio chiuso a tale data in conformità alle norme italiane che ne disciplinano i criteri di redazione.

Elementi alla base del giudizio

Abbiamo svolto la revisione contabile in conformità ai principi di revisione internazionali (ISA Italia). Le nostre responsabilità ai sensi di tali principi sono ulteriormente descritte nella sezione *Responsabilità della società di revisione per la revisione contabile del bilancio d'esercizio* della presente relazione. Siamo indipendenti rispetto a Maggioli SpA in conformità alle norme e ai principi in materia di etica e di indipendenza applicabili nell'ordinamento italiano alla revisione contabile del bilancio d'esercizio. Riteniamo di aver acquisito elementi probativi sufficienti e appropriati su cui basare il nostro giudizio.

Responsabilità degli Amministratori e del Collegio Sindacale per il bilancio d'esercizio

Gli Amministratori sono responsabili per la redazione del bilancio d'esercizio che fornisca una rappresentazione veritiera e corretta in conformità alle norme italiane che ne disciplinano i criteri di redazione e, nei termini previsti dalla legge, per quella parte del controllo interno dagli stessi ritenuta necessaria per consentire la redazione di un bilancio d'esercizio che non contenga errori significativi dovuti a frodi o a comportamenti o eventi non intenzionali.

PricewaterhouseCoopers SpA

Sede legale: **Milano** 20145 Piazza Tre Torri 2 Tel. 02 77851 Fax 02 7785240 Capitale Sociale Euro 6.890.000,00 i.v. C.F. e P.IVA e Reg. Imprese Milano Monza Brianza Lodi 12979880155 Iscritta al n° 119644 del Registro dei Revisori Legali - Altri Uffici: **Ancona** 60131 Via Sandro Totti 1 Tel. 071 2132311 - **Bari** 70122 Via Abate Gimma 72 Tel. 080 5640211 - **Bergamo** 24121 Largo Belotti 5 Tel. 035 229691 - **Bologna** 40124 Via Luigi Carlo Farini 12 Tel. 051 6186211 - **Brescia** 25121 Viale Duca d'Aosta 28 Tel. 030 3697501 - **Catania** 95129 Corso Italia 302 Tel. 095 7532311 - **Firenze** 50121 Viale Gramsci 15 Tel. 055 2482811 - **Genova** 16121 Piazza Piccapietra 9 Tel. 010 29041 - **Napoli** 80121 Via dei Mille 16 Tel. 081 36181 - **Padova** 35138 Via Vicenza 4 Tel. 049 873481 - **Palermo** 90141 Via Marchese Ugo 60 Tel. 091 349737 - **Parma** 43121 Viale Tanara 20/A Tel. 0521 275911 - **Pescara** 65127 Piazza Ettore Troilo 8 Tel. 085 4545711 - **Roma** 00154 Largo Fochetti 29 Tel. 06 570251 - **Torino** 10122 Corso Palestro 10 Tel. 011 556771 - **Trento** 38122 Viale della Costituzione 33 Tel. 0461 237004 - **Treviso** 31100 Viale Felissent 90 Tel. 0422 696911 - **Trieste** 34125 Via Cesare Battisti 18 Tel. 040 3480781 - **Udine** 33100 Via Poscolle 43 Tel. 0432 25789 - **Varese** 21100 Via Albuzzi 43 Tel. 0332 285039 - **Verona** 37135 Via Francia 21/C Tel. 045 8263001 - **Vicenza** 36100 Piazza Pontelandolfo 9 Tel. 0444 393311

Gli Amministratori sono responsabili per la valutazione della capacità della Società di continuare a operare come un'entità in funzionamento e, nella redazione del bilancio d'esercizio, per l'appropriatezza dell'utilizzo del presupposto della continuità aziendale, nonché per un'adeguata informativa in materia. Gli Amministratori utilizzano il presupposto della continuità aziendale nella redazione del bilancio d'esercizio a meno che abbiano valutato che sussistono le condizioni per la liquidazione della Società o per l'interruzione dell'attività o non abbiano alternative realistiche a tali scelte.

Il Collegio Sindacale ha la responsabilità della vigilanza, nei termini previsti dalla legge, sul processo di predisposizione dell'informativa finanziaria della Società.

Responsabilità della società di revisione per la revisione contabile del bilancio d'esercizio

I nostri obiettivi sono l'acquisizione di una ragionevole sicurezza che il bilancio d'esercizio nel suo complesso non contenga errori significativi, dovuti a frodi o a comportamenti o eventi non intenzionali, e l'emissione di una relazione di revisione che includa il nostro giudizio. Per ragionevole sicurezza si intende un livello elevato di sicurezza che, tuttavia, non fornisce la garanzia che una revisione contabile svolta in conformità ai principi di revisione internazionali (ISA Italia) individui sempre un errore significativo, qualora esistente. Gli errori possono derivare da frodi o da comportamenti o eventi non intenzionali e sono considerati significativi qualora ci si possa ragionevolmente attendere che essi, singolarmente o nel loro insieme, siano in grado di influenzare le decisioni economiche prese dagli utilizzatori sulla base del bilancio d'esercizio.

Nell'ambito della revisione contabile svolta in conformità ai principi di revisione internazionali (ISA Italia), abbiamo esercitato il giudizio professionale e abbiamo mantenuto lo scetticismo professionale per tutta la durata della revisione contabile. Inoltre:

- abbiamo identificato e valutato i rischi di errori significativi nel bilancio d'esercizio, dovuti a frodi o a comportamenti o eventi non intenzionali; abbiamo definito e svolto procedure di revisione in risposta a tali rischi; abbiamo acquisito elementi probativi sufficienti e appropriati su cui basare il nostro giudizio. Il rischio di non individuare un errore significativo dovuto a frodi è più elevato rispetto al rischio di non individuare un errore significativo derivante da comportamenti o eventi non intenzionali, poiché la frode può implicare l'esistenza di collusioni, falsificazioni, omissioni intenzionali, rappresentazioni fuorvianti o forzature del controllo interno;
- abbiamo acquisito una comprensione del controllo interno rilevante ai fini della revisione contabile allo scopo di definire procedure di revisione appropriate nelle circostanze e non per esprimere un giudizio sull'efficacia del controllo interno della Società;
- abbiamo valutato l'appropriatezza dei principi contabili utilizzati nonché la ragionevolezza delle stime contabili effettuate dagli Amministratori, inclusa la relativa informativa;
- siamo giunti a una conclusione sull'appropriatezza dell'utilizzo da parte degli Amministratori del presupposto della continuità aziendale e, in base agli elementi probativi acquisiti, sull'eventuale esistenza di un'incertezza significativa riguardo a eventi o circostanze che possono far sorgere dubbi significativi sulla capacità della Società di continuare a operare come un'entità in funzionamento. In presenza di un'incertezza significativa, siamo tenuti a richiamare l'attenzione nella relazione di revisione sulla relativa informativa di bilancio ovvero, qualora tale informativa sia inadeguata, a riflettere tale circostanza nella formulazione

- del nostro giudizio. Le nostre conclusioni sono basate sugli elementi probativi acquisiti fino alla data della presente relazione. Tuttavia, eventi o circostanze successivi possono comportare che la Società cessi di operare come un'entità in funzionamento;
- abbiamo valutato la presentazione, la struttura e il contenuto del bilancio d'esercizio nel suo complesso, inclusa l'informativa, e se il bilancio d'esercizio rappresenti le operazioni e gli eventi sottostanti in modo da fornire una corretta rappresentazione.

Abbiamo comunicato ai responsabili delle attività di governance, identificati a un livello appropriato come richiesto dagli ISA Italia, tra gli altri aspetti, la portata e la tempistica pianificate per la revisione contabile e i risultati significativi emersi, incluse le eventuali carenze significative nel controllo interno identificate nel corso della revisione contabile.

Relazione su altre disposizioni di legge e regolamentari

Giudizi e dichiarazione ai sensi dell'articolo 14, comma 2, lettere e), e-bis) ed e-ter), del DLgs n° 39/2010

Gli Amministratori di Maggioli SpA sono responsabili per la predisposizione della relazione sulla gestione della Società al 31 dicembre 2024, incluse la sua coerenza con il relativo bilancio d'esercizio e la sua conformità alle norme di legge.

Abbiamo svolto le procedure indicate nel principio di revisione (SA Italia) n° 720B al fine di:

- esprimere un giudizio sulla coerenza della relazione sulla gestione con il bilancio d'esercizio;
- esprimere un giudizio sulla conformità alle norme di legge della relazione sulla gestione;
- rilasciare una dichiarazione su eventuali errori significativi nella relazione sulla gestione.

A nostro giudizio, la relazione sulla gestione è coerente con il bilancio d'esercizio di Maggioli SpA al 31 dicembre 2024.

Inoltre, a nostro giudizio, la relazione sulla gestione è redatta in conformità alle norme di legge.

Con riferimento alla dichiarazione di cui all'articolo 14, comma 2, lettera e-ter), del DLgs n° 39/2010, rilasciata sulla base delle conoscenze e della comprensione dell'impresa e del relativo contesto acquisite nel corso dell'attività di revisione, non abbiamo nulla da riportare.

Bologna, 15 aprile 2025

PricewaterhouseCoopers SpA

Giuseppe Ermocida
(Revisore legale)

“Il presente documento costituisce un duplicato informatico della relazione sottoscritta in data 15 aprile 2025 e la firma digitale quivi apposta non rappresenta una nuova sottoscrizione del documento”

MAGGIOLI S.p.A.

Santarcangelo di Romagna (RN), via del Carpino 8

Capitale Sociale € 5.000.000 i.v.

**RELAZIONE DEL COLLEGIO SINDACALE ALL'ASSEMBLEA DEGLI AZIONISTI
AI SENSI DELL'ART. 2429, C. 2, C.C.**

Agli Azionisti,

la presente relazione è redatta ai sensi dell'art. 2429, c. 2, C.C., in quanto la revisione legale dei conti è affidata a PricewaterhouseCoopers S.p.A., nominata dall'Assemblea di Maggioli S.p.A. e pertanto compete alla suddetta società di audit l'espressione del giudizio professionale sul bilancio di esercizio chiuso al 31 dicembre 2024.

Il Collegio Sindacale, ai sensi dell'art. 2429, c. 2, C.C., è chiamato a riferire all'Assemblea degli Azionisti sull'attività di vigilanza svolta in adempimento dei propri doveri e sui risultati dell'esercizio sociale, nonché a presentare osservazioni e proposte in ordine al bilancio e alla sua approvazione.

Nel corso dell'esercizio chiuso al 31 dicembre 2024, la nostra attività è stata ispirata alle disposizioni di legge e alle norme di comportamento del Collegio Sindacale emanate dal Consiglio Nazionale dei Dottori Commercialisti e degli Esperti Contabili.

Attività di vigilanza ai sensi dell'art. 2403 e ss. C.C.

Nel corso dell'esercizio abbiamo vigilato sull'osservanza della legge e dello statuto e sul rispetto dei principi di corretta amministrazione.

Oltre ad aver effettuato le verifiche trimestrali di nostra competenza, abbiamo partecipato alle Assemblee degli Azionisti e alle riunioni del Consiglio di

Amministrazione di Maggiori S.p.A., in relazione alle quali, sulla base delle informazioni disponibili, non abbiamo rilevato violazioni della legge e dello statuto, né operazioni manifestamente imprudenti, azzardate, in potenziale conflitto di interesse o tali da compromettere l'integrità del patrimonio sociale.

Abbiamo acquisito dall'organo amministrativo, anche durante le riunioni svolte, informazioni sul generale andamento della gestione e sulla sua prevedibile evoluzione, sui fattori di rischio e sulle incertezze significative relative alla continuità aziendale, nonché sui piani aziendali predisposti per far fronte a tali rischi ed incertezze.

Abbiamo periodicamente ottenuto dagli Amministratori della Società informazioni sulle operazioni di maggior rilievo, per dimensioni o caratteristiche, effettuate da Maggiori S.p.A. e, in base alle informazioni acquisite, non abbiamo osservazioni particolari da riferire.

Abbiamo scambiato informazioni con gli organi di controllo delle principali società controllate e non sono emersi dati e informazioni rilevanti che debbano essere evidenziati nella presente relazione.

Abbiamo incontrato e scambiato informazioni con l'Organismo di Vigilanza e non sono emerse criticità rispetto all'attuazione del modello organizzativo che debbano essere evidenziate nella presente relazione; abbiamo incontrato e scambiato informazioni anche con la funzione di Internal Audit al fine di attuare un efficace coordinamento delle funzioni aziendali deputate ai controlli.

Abbiamo incontrato più volte il Responsabile della funzione Cyber e l'amministratore con delega alla compliance per condividere e approfondire l'attività di formazione dei vari responsabili di funzione incaricati di vigilare sulla corretta applicazione delle disposizioni normative e sulle eventuali criticità riscontrate.

Abbiamo più volte incontrato i membri del comitato ERM (Enterprise Risk Management), composto da professionalità in grado di monitorare le aree di maggior rischio ex ante che sta dando un fattivo contributo nella mappatura dei rischi aziendali e nell'ottimizzazione dei processi per la loro mitigazione.

Abbiamo incontrato e scambiato informazioni con la società di revisione PricewaterhouseCoopers S.p.A. incaricata della revisione legale e non sono emerse informazioni rilevanti che debbano essere evidenziate nella presente relazione, in aggiunta a quanto di seguito indicato nella presente relazione e in quella emessa dalla società di revisione ai sensi dell'art. 14 del D. Lgs. n. 39 del 27 gennaio 2010.

Abbiamo acquisito conoscenza e abbiamo vigilato sull'adeguatezza dell'assetto organizzativo, amministrativo e contabile e sul suo concreto funzionamento tramite la raccolta di informazioni dai responsabili delle funzioni e a tale riguardo non abbiamo osservazioni particolari da riferire.

Abbiamo acquisito conoscenza e vigilato, per quanto di nostra competenza, sull'adeguatezza e sul funzionamento del sistema amministrativo-contabile nonché sull'affidabilità di quest'ultimo a rappresentare correttamente i fatti di gestione, mediante l'ottenimento di informazioni dai responsabili delle funzioni e l'esame dei documenti aziendali, e a tale riguardo, non abbiamo osservazioni particolari da riferire.

Non risultano pervenute denunce ex art. 2408 C.C. o ex art. 2409 C.C.

Non risultano pervenute comunicazioni ai sensi del Codice della Crisi di Impresa e dell'Insolvenza (CCII) meritevoli di essere segnalate in questa sede. Né il Collegio ha effettuato segnalazioni ai sensi della medesima normativa.

Nel corso dell'esercizio non sono stati rilasciati dal Collegio Sindacale pareri previsti dalla legge, salvo quanto segue.

Nel corso dell'attività di vigilanza, come sopra descritta, non sono emersi altri fatti significativi tali da richiederne menzione nella presente relazione.

Osservazioni in ordine al bilancio d'esercizio

Abbiamo esaminato il progetto di bilancio d'esercizio e la Relazione sulla gestione per l'esercizio chiuso al 31 dicembre 2024, approvato dal Consiglio di Amministrazione della Società in data 31 marzo 2025.

Non avendo la responsabilità della revisione legale dei conti, il Collegio Sindacale ha vigilato sull'impostazione generale del Bilancio d'esercizio e sulla sua conformità alle norme che ne disciplinano la formazione e la struttura e, a tale riguardo, non abbiamo osservazioni particolari da riferire.

Il Collegio Sindacale ha altresì verificato la rispondenza del bilancio ai fatti e alle informazioni di cui è venuto a conoscenza a seguito dell'espletamento dei propri doveri, a tale riguardo il Collegio Sindacale non ha osservazioni particolari da riferire.

Per quanto a nostra conoscenza, nella redazione del bilancio, gli Amministratori non hanno derogato alle norme di legge ai sensi dell'art. 2423, comma 5, C.C.

Al sensi dell'art. 2426, n. 6 C.C. abbiamo espresso il nostro consenso all'iscrizione nell'attivo dello stato patrimoniale dell'avviamento, acquisito a titolo oneroso e riveniente dalle operazioni di incorporazione attuate; la recuperabilità di tale valore è stata sottoposta a verifica alla data di chiusura dell'esercizio.

Gli Amministratori, nella relazione sulla gestione, descrivono i principali rischi cui la Società è esposta: rischi connessi al mercato, rischi strategici ed operativi, rischi finanziari e non finanziari, rischi legali e di compliance. Garanzie prestate, impegni ed altre passività potenziali sono invece considerate nelle Note illustrative al Bilancio di esercizio.

La revisione legale è affidata alla società di revisione PricewaterhouseCoopers S.p.A. che ha predisposto le proprie relazioni ex art. 14 D.Lgs. 27 gennaio 2010, n. 39, relazioni relative sia al bilancio d'esercizio che al bilancio consolidato: entrambe le relazioni non evidenziano rilievi e pertanto i giudizi rilasciati sono positivi.

Osservazioni in ordine al bilancio consolidato

L'art. 38, comma 2 del D. Lgs. n. 39 del 27 gennaio 2010 assegna il compito di controllo contabile sul bilancio consolidato al soggetto cui è demandato il controllo sul bilancio di esercizio dell'impresa controllante.

La norma di comportamento n. 3.8 emanata dal Consiglio nazionale dei Dottori Commercialisti e degli Esperti Contabili in vigore dal 1° gennaio 2012 ribadisce che l'espressione di un giudizio sul bilancio consolidato non rappresenta un obbligo del collegio sindacale. Ciò nonostante, riteniamo utile sottoporvi le nostre osservazioni sul documento in esame.

I bilanci delle società controllate sono stati oggetto di controllo legale dai rispettivi collegi sindacali e/o revisori, ove esistenti. Su tali bilanci non abbiamo effettuato alcun controllo diretto.

Non essendo a noi demandato il controllo analitico di merito sul contenuto del bilancio consolidato, abbiamo vigilato sull'impostazione generale data allo stesso, sulla sua generale conformità alla legge per quel che riguarda la sua formazione e struttura ed a tale riguardo non abbiamo osservazioni particolari da riferire.

Abbiamo verificato l'osservanza delle norme di legge inerenti alla predisposizione della relazione sulla gestione ed a tale riguardo non abbiamo osservazioni particolari da riferire.

Abbiamo verificato la rispondenza del bilancio ai fatti ed alle informazioni di cui abbiamo avuto conoscenza a seguito dell'espletamento di nostri doveri e non abbiamo osservazioni al riguardo.

Segnaliamo che il bilancio consolidato 2024 è per la prima volta predisposto secondo i principi contabili internazionali IAS/IFRS. Ciò al fine di migliorare la lettura della situazione economica, patrimoniale e finanziaria del Gruppo in chiave internazionale, anche in ottica comparativa con altri player.

Osservazioni e proposte in ordine all'approvazione del bilancio

Considerando le risultanze dell'attività svolta, per i profili di propria competenza, il Collegio Sindacale ritiene che non sussistano ragioni ostative all'approvazione da parte dell'Assemblea del Bilancio dell'esercizio chiuso alla data del 31 dicembre 2024, così come predisposto dall'Organo Amministrativo, dal quale emerge un utile dell'esercizio di euro 20.564.923. Il Collegio Sindacale esprime altresì il proprio parere favorevole in merito alla proposta di destinazione del risultato d'esercizio.


Santarcangelo di Romagna, il 15 aprile 2025

Il Collegio Sindacale

Marco Petrucci - Presidente

Valeria Conti - Sindaco Effettivo

Manuel Menis - Sindaco Effettivo



MAGGIOLI S.P.A.

Sede legale: Via del Carpino n. 8 – Santarcangelo di Romagna (RN)

Iscritta al Registro Imprese della Romagna Forlì-Cesena e Rimini

C.F. e numero iscrizione: 06188330150 - Iscritta al R.E.A. di Rimini al n. 219107

Capitale Sociale sottoscritto € 5.000.000,00 Interamente versato

Partita IVA: 02066400405

Verbale dell'Assemblea degli Azionisti

L'anno duemilaventicinque il giorno trenta del mese di aprile, alle ore quindici

30/04/2025 - h. 15:00

presso IWork in Santarcangelo di Romagna Via dell'Acero n. 1/a, si è riunita, anche in modalità da remoto, l'Assemblea Ordinaria degli Azionisti della società Maggioli S.p.A. (di seguito anche la "Società") per discutere e deliberare sul seguente

ORDINE DEL GIORNO

1. Approvazione del Bilancio d'esercizio chiuso al 31/12/2024; deliberazioni inerenti e conseguenti.
2. Presentazione del Bilancio Consolidato del Gruppo Maggioli chiuso al 31/12/2024; deliberazioni inerenti e conseguenti.
3. Rideterminazione compensi all'organo amministrativo.
4. Determinazioni premi.
5. Conferimento dell'incarico di revisione legale dei conti per gli anni 2025, 2026 e 2027 e determinazione del corrispettivo.
6. Varie ed eventuali.

Assume la presidenza della riunione il Presidente Paolo Maggioli, il quale invita l'Assemblea a nominare Segretario, per la redazione del presente verbale, il Dott. William Garattoni, che accetta. Il Presidente, dopo aver attivato il collegamento in videoconferenza sulla piattaforma Google Meet, constata e fa constatare che:

- che la presente riunione è stata regolarmente convocata, nei modi e nei tempi previsti dalla legge e dallo Statuto Sociale all'art. 8);
- che sono garantiti i diritti fondamentali di partecipazione previsti dall'art. 8);
- oltre a sé medesimo, sono presenti i componenti del Consiglio di Amministrazione: Amalia Maggioli, Cristina Maggioli e Nicolamaria Sanese e collegati in videoconferenza Carlo Salvato, Francesco Gianni e Antonio Samaritani;
- per il Collegio Sindacale sono presenti il Dott. Marco Petrucci – Presidente e collegati in videoconferenza, la Dott.ssa Valeria Conti e il Dott. Manuel Menis;



- sono presenti in proprio e/o per delega i Soci Azionisti rappresentanti il 100% del capitale sociale e precisamente:
 - PACRI S.r.l., in persona del legale rappresentante Paolo Maggioli, titolare di n. 48.992.229 azioni;
 - Andrea Maggioli, in qualità di Rappresentante Comune di n. 1.007.771 in comproprietà fra lo stesso e Lucia Maggioli;

dichiara pertanto validamente costituita la presente Assemblea, finalizzata a discutere e deliberare sugli argomenti posti all'ordine del giorno, dichiarandosi i presenti esaurientemente informati sugli stessi.

1. Approvazione del Bilancio d'esercizio chiuso al 31/12/2024; deliberazioni inerenti e conseguenti.

Il Presidente pone in discussione il **primo punto all'ordine del giorno**, relativo all'approvazione del Bilancio d'esercizio chiuso al 31/12/2024 e deliberazioni inerenti e conseguenti.

Prende la parola il Dott. William Garattoni il quale procede a dare lettura del Bilancio d'esercizio annuale chiuso al 31/12/2024 costituito dallo Stato Patrimoniale, dal Conto Economico, dal Rendiconto Finanziario e dalla relativa Nota Integrativa, informando i presenti che anche quest'anno l'Organo Amministrativo ha predisposto due Relazioni sulla Gestione separate, di cui dà lettura della relazione allegata al Bilancio d'esercizio.

Il Dott. Garattoni prosegue poi illustrando i principali punti del Bilancio relativi al periodo suddetto e rappresenta i risultati conseguiti dalla società nell'esercizio 2024, che chiude con un utile di Euro 20.564.923,42, contro un utile di Euro 12.756.429 del precedente esercizio 2023.

Si sofferma, altresì, sui principali aggregati economici e finanziari relativi all'esercizio 2024 ponendoli a confronto con i medesimi dati relativi all'esercizio precedente 2023:

- ✓ Ricavi delle vendite e delle prestazioni dell'esercizio pari ad Euro 184.324.946 posti a confronto con l'analogo dato dell'esercizio 2023 pari ad Euro 151.528.109;
- ✓ Ebitda dell'esercizio pari ad Euro 27.700.328 posto a confronto con l'analogo dato dell'esercizio 2023 pari ad Euro 22.245.729;
- ✓ Ebitda Ratio dell'esercizio pari al 15% dei ricavi posto a confronto con l'analogo dato dell'esercizio 2023 pari a 14,7% dei ricavi;
- ✓ Ebit dell'esercizio pari ad Euro 19.940.731 posto a confronto con l'analogo dato dell'esercizio 2023 pari ad Euro 15.128.041;
- ✓ Utile ante imposte dell'esercizio pari ad Euro 25.536.146 posto a confronto con l'analogo dato dell'esercizio 2023 pari ad Euro 18.121.776;
- ✓ Utile netto dell'esercizio pari ad Euro 20.564.923,42 posto a confronto con l'analogo dato dell'esercizio 2023 pari ad Euro 12.756.429;

- ✓ PFN alla data di chiusura dell'esercizio pari ad Euro -81.549.168 posta a confronto con l'analogo dato dell'esercizio 2023 pari ad Euro -65.991.657.

Riprende la parola il Presidente il quale informa che il revisore ha espresso parere favorevole all'approvazione del Bilancio d'esercizio e ha rilasciato una opinion senza rilievi.

Prende successivamente la parola il Presidente del Collegio Sindacale, Dott. Marco Petrucci per dare lettura della Relazione del Collegio Sindacale al Bilancio chiuso al 31/12/2024.

Terminata la discussione, riprende la parola il Presidente per proporre di destinare l'utile d'esercizio pari ad Euro 20.564.923,42, come segue:

- quanto ad Euro 556.960, a Riserva Legale,
- quanto ad Euro 8.200.000 a dividendo pari ad euro 0,164 per ciascuna azione;
- quanto ad Euro 11.807.963, 42 a Riserva Straordinaria.

Il Presidente pone in votazione l'approvazione del Bilancio d'esercizio e la destinazione dell'utile come proposta.

L'Assemblea, all'unanimità,

delibera

- (i) di **approvare** il Bilancio d'esercizio 2024 composto dallo Stato Patrimoniale, dal Conto Economico, dal Rendiconto Finanziario e dalla Nota Integrativa, nonché la Relazione sulla Gestione;
- (ii) di **approvare** la proposta di destinare l'utile di esercizio quanto ad Euro 556.960 a Riserva Legale, quanto ad Euro 8.200.000 a distribuzione in favore degli Azionisti per un dividendo pari ad Euro 0,164 per ciascuna azione e quanto ad Euro 11.807.963,42 a Riserva Straordinaria.

2. Presentazione del Bilancio Consolidato del Gruppo Maggioli chiuso al 31/12/2024; deliberazioni inerenti e conseguenti.

Il Presidente prende nuovamente la parola e pone in discussione il **secondo punto all'ordine del giorno** relativo alla presentazione del Bilancio Consolidato del Gruppo Maggioli (di seguito il "**Gruppo**") dell'esercizio 2024 composta dallo Stato Patrimoniale, dal Conto Economico, dal Rendiconto Finanziario e dalla Nota Integrativa, nonché la relativa Relazione sulla Gestione al Bilancio Consolidato, già approvati dall'Organo Amministrativo in data 31/03/2025.

Prende la parola il Dott. William Garattoni il quale illustra i principali punti del Bilancio Consolidato relativo al periodo suddetto e rappresenta i risultati conseguiti dal Gruppo nell'esercizio 2024, che chiude con un utile di competenza pari ad Euro 29.981 contro un utile di Euro 24.901 del precedente esercizio 2023.



Il Dott. Garattoni si sofferma, altresì, sui principali aggregati economici e finanziari relativi all'esercizio 2024 ponendoli a confronto con i medesimi dati relativi all'esercizio precedente 2023 (tutti i dati sono espressi in migliaia):

- ✓ Ricavi da contratti con clienti dell'esercizio pari ad Euro 309.595 posti a confronto con l'analogo dato dell'esercizio 2022 pari ad Euro 266.512;
- ✓ Ebitda dell'esercizio pari ad Euro 65.010 posto a confronto con l'analogo dato dell'esercizio 2023 pari ad Euro 57.865;
- ✓ Ebitda Ratio dell'esercizio pari 21% dei ricavi delle vendite e delle prestazioni posto a confronto con l'analogo dato dell'esercizio 2023 pari al 21,7% dei ricavi;
- ✓ Ebit dell'esercizio pari ad Euro 47.596 posto a confronto con l'analogo dato dell'esercizio 2023 pari ad Euro 43.923;
- ✓ Utile ante imposte dell'esercizio pari ad Euro 44.470 posto a confronto con l'analogo dato dell'esercizio 2023 pari ad Euro 41.275;
- ✓ Utile netto dell'esercizio pari ad Euro 32.918 posto a confronto con l'analogo dato dell'esercizio 2023 pari ad Euro 28.904;
- ✓ PFN a chiusura dell'esercizio pari ad Euro -52.656 posta a confronto con l'analogo dato riferito all'esercizio 2023 pari ad Euro -37.348. La rappresentata variazione della PFN è da imputarsi essenzialmente alla distribuzione del dividendo deliberato, in favore degli azionisti, dall'Assemblea di Maggioli S.p.A. oltre che agli impegni finanziari determinati dalle acquisizioni societarie concluse nel corso del 2024 e negli esercizi precedenti, per la parte di prezzo dilazionata. Pertanto, si può affermare che il Gruppo, al netto delle predette operazioni, ha prodotto più cassa di quella dello scorso anno riuscendo ad assorbire il fabbisogno richiesto dalle operazioni di acquisizione e questo anche perché le partecipazioni acquisite nel perimetro di consolidamento hanno contribuito ad incrementare la liquidità del gruppo.

Il Presidente comunica che la società di revisione PricewaterhouseCoopers S.p.A., ha espresso parere favorevole all'approvazione del Bilancio Consolidato e ha rilasciato una opinion senza rilievi.

Al termine della discussione, l'Assemblea **prende atto** del Bilancio Consolidato del Gruppo Maggioli relativo all'esercizio 2024.

3. Rideterminazione compensi all'organo amministrativo.

OMISSIS

4. Determinazione premi.

OMISSIS

5. Conferimento dell'incarico di revisione legale dei conti per gli esercizi 2025, 2026 e 2027 e determinazione del corrispettivo.

Prende la parola il Presidente per porre in discussione il **quinto punto all'ordine del giorno** relativo al "Conferimento dell'incarico di revisione legale dei conti per gli esercizi 2025, 2026 e 2027 e determinazione del corrispettivo", e cede la parola al Dott. William Garattoni, il quale informa i presenti che con l'approvazione del Bilancio chiuso al 31/12/2024 scade il mandato alla società di Revisione PricewaterhouseCoopers S.p.A. (PWC) e che la stessa, ha presentato un preventivo di spesa per il triennio 2025-2027 per un importo annuo di Euro **56.000,00 (cinquantaseimila/00)** più spese vive, contributo Consob/Vigilanza e IVA, più spese relative alla tecnologia e ai servizi di segreteria e comunicazione pari al 3% degli onorari, il tutto meglio previsto nella proposta del 21/03/2025.

Il Dott. Garattoni inoltre informa che il Collegio Sindacale ha espresso il proprio consenso, redatto ai sensi dell'art. 13 D. Lgs. n. 39/2010 in data 15/04/2025, che rimane agli atti della società, concludendo che l'incarico di revisione legale dei conti per gli esercizi 2025-2027, sulla base delle motivazioni esposte, sia affidato dall'Assemblea, previa determinazione dei corrispettivi predetti per l'intera durata dell'incarico, nonché degli eventuali criteri per l'adeguamento durante lo svolgimento dell'incarico, alla Società di Revisione:

PricewaterhouseCoopers S.p.A.,

sede legale: Milano Piazza Tre Torri n. 2 -

Responsabile della revisione: Dott. Giuseppe Ermocida.

L'Assemblea degli Azionisti, verificato il preventivo di spesa proposto dalla società di Revisione e tenuto conto del parere motivato del Collegio Sindacale, all'unanimità dei presenti,

DELIBERA

- (i) di **affidare** il controllo contabile, per il triennio 2025-2027, con scadenza alla data dell'Assemblea convocata per l'approvazione del bilancio chiuso al 31/12/2027, in conformità all'art. 19.3) dello Statuto sociale e dell'art. 37, comma 9, del D.Lgs. 27 gennaio 2010, n. 39, alla Società di Revisione:

"PRICEWATERHOUSECOOPERS S.p.A." con sede legale in Milano (MI) Via Tre Torri n. 2, capitale sociale Euro 6.890.000,00 (seimilioniottocentonovantamila/00) i.v., codice fiscale e numero di iscrizione 12979880155 presso l'ufficio del Registro di Milano, Monza Brianza e Lodi ed iscritta al numero MI-1602581 Repertorio Economico Amministrativo ed iscritta con numero 119644 al Registro istituito presso il Ministero di Giustizia con Decreto del Direttore Generale del 29/12/2000, pubblicato sulla G.U. n. 100 - IV Serie Speciale del 29/12/2000;

(ii) di **approvare** il corrispettivo per le predette attività nella misura e secondo le modalità dettagliate nell'offerta presentata il 21/03/2025.

6. Varie ed eventuali

Il Presidente pone in discussione il **sesto ed ultimo punto all'ordine del giorno** riferito a varie ed eventuali.

Nessuno dei presenti chiede più la parola e il Presidente, null'altro essendovi da deliberare, dopo aver ringraziato i partecipanti, dichiara chiusi i lavori e sciolta la riunione alle ore 15:30.

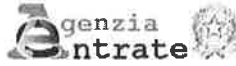
IL PRESIDENTE

(Paolo Maggioli)

IL SEGRETARIO

(William Garattoni)

Il sottoscritto Maggioli Paolo, nato a Santarcangelo di Romagna (RN) il 28/01/1965, dichiara, consapevole delle responsabilità penali previste ex art. 76 del D.P.R. 445/2000 in caso di falsa o mendace dichiarazione resa ai sensi dell'art. 47 del medesimo decreto, che il presente documento è stato prodotto mediante scansione ottica dell'originale analogico e che ha effettuato con esito positivo il raffronto tra lo stesso e il documento originale ai sensi dell'art. 4 del D.P.C.M. 13 novembre 2014 e che le parti omesse non interessano l'oggetto della comunicazione.



**SERVIZIO TELEMATICO ENTRATEL DI PRESENTAZIONE DELLE DICHIARAZIONI
COMUNICAZIONE DI AVVENUTO RICEVIMENTO (art. 3, comma 10, D.P.R. 322/1998)**

RICEVUTA DI AVVENUTA REGISTRAZIONE ATTO PRIVATO (mod. RAP00)
E LIQUIDAZIONE DELLE IMPOSTE DI REGISTRO E DI BOLLO

Ufficio territoriale di RIMINI

In data 14/05/2025 il sistema informativo dell'Agenzia delle Entrate ha
acquisito con protocollo 25051410263214208 - 000001 la richiesta di
registrazione telematica di atto privato - verbale distribuzione utili
presentata da 06188330150
cognome e nome:

L'atto è stato registrato il 14/05/2025 al n. 000800-serie 3X

DATI DELL'ATTO

Descrizione atto: UTILI_MSPA

Data dell'atto 30/04/2025

utile totale: 20.564.923,42 utile distribuito: 8.200.000,00

n.fogli 2 n.copie 2

E' presente un file allegato.

SOGGETTI DESTINATARI DEGLI EFFETTI GIURIDICI DELL'ATTO

N.	CODICE FISCALE	RUOLO	N.	CODICE FISCALE	RUOLO
000	06188330150	A	001	03176840407	B
			002	MGGNDR65C29H294Y	B
			003	MGGLCU60H56F641V	B

{A} societ{ / {B} soci

LIQUIDAZIONE DELLE IMPOSTE / TOTALE:		264,00 (importi in euro)	
Imposta di registro	200,00	Imposta di bollo	64,00
Sanzioni registro	0,00	Sanzioni bollo	0,00
Interessi registro	0,00	Interessi bollo	0,00

Li, 14/05/2025

